


KOP17



Nazwa i adres jednostki sprawozdawczej:  
**Instytut Wymiaru Sprawiedliwości**  
 Krakowskie Przedmieście 25  
 00-071 Warszawa

Numer identyfikacyjny REGON:  
**141768967**

**BILANS**  
 jednostki budżetowej  
 sporządzony na dzień 31 grudnia 2019 r.

dresat:

AKTYWA	Stan na		
	początek roku	koniec roku	
<b>A AKTYWA TRWAŁE</b>	<b>1</b>	<b>0,00</b>	<b>25 480,00</b>
<i>I Wartości niematerialne i prawne</i>	<i>2</i>	<i>0,00</i>	<i>0,00</i>
<i>II Rzeczowe aktywa trwałe</i>	<i>3</i>	<i>0,00</i>	<i>25 480,00</i>
1. Środki trwałe	4	0,00	25 480,00
1.1. Grunty	5	0,00	0,00
1.1.1. Grunty stanowiące własność jednostki samorządu terytorialnego, przekazane w użytkowanie wieczyste innym podmiotom	6	0,00	0,00
1.2. Budynki, lokale i obiekty inżynierii lądowej i wodnej	7	0,00	0,00
1.3. Urządzenia techniczne i maszyny	8	0,00	25 480,00
1.4. Środki transportu	9	0,00	0,00
1.5. Inne środki trwałe	10	0,00	0,00
2. Środki trwałe w budowie (inwestycje)	11	0,00	0,00
3. Zaliczki na środki trwałe w budowie (inwestycje)	12	0,00	0,00
<i>III Należności długoterminowe</i>	<i>13</i>	<i>0,00</i>	<i>0,00</i>
<i>IV Długoterminowe aktywa finansowe</i>	<i>14</i>	<i>0,00</i>	<i>0,00</i>
1. Akcje i udziały	15	0,00	0,00
2. Inne papiery wartościowe	16	0,00	0,00
3. Inne długoterminowe aktywa finansowe	17	0,00	0,00
<i>V Wartość mienia zlikwidowanych jednostek</i>	<i>18</i>	<i>0,00</i>	<i>0,00</i>
<b>B AKTYWA OBROTOWE</b>	<b>19</b>	<b>27 244,98</b>	<b>28 095,98</b>
<i>I Zapasy</i>	<i>20</i>	<i>0,00</i>	<i>0,00</i>
1. Materiały	21	0,00	0,00
2. Półprodukty i produkty w toku	22	0,00	0,00
3. Produkty gotowe	23	0,00	0,00
4. Towary	24	0,00	0,00
<i>II Należności krótkoterminowe</i>	<i>25</i>	<i>10 400,89</i>	<i>4 561,29</i>
1. Należności z tytułu dostaw i usług	26	0,00	0,00
2. Należności od budżetów	27	0,00	0,00
3. Należności z tytułu ubezpieczeń i innych świadczeń	28	0,00	0,00
4. Pozostałe należności	29	10 400,89	4 561,29
5. Rozliczenia z tytułu środków na wydatki budżetowe i z tytułu dochodów budżetowych	30	0,00	0,00
<i>III Krótkoterminowe aktywa finansowe</i>	<i>31</i>	<i>16 844,09</i>	<i>23 534,69</i>
1. Środki pieniężne w kasie	32	0,00	0,00
2. Środki pieniężne na rachunkach bankowych	33	16 844,09	23 534,69
3. Środki pieniężne państwowego funduszu celowego	34	0,00	0,00
4. Inne środki pieniężne	35	0,00	0,00
5. Akcje lub udziały	36	0,00	0,00
6. Inne papiery wartościowe	37	0,00	0,00
7. Inne krótkoterminowe aktywa finansowe	38	0,00	0,00
<i>IV Rozliczenia międzyokresowe</i>	<i>39</i>	<i>0,00</i>	<i>0,00</i>
<b>Suma bilansowa</b>	<b>40</b>	<b>27 244,98</b>	<b>53 575,98</b>

PASYWA	Stan na		
	początek roku	koniec roku	
<b>A FUNDUSZE</b>	<b>41</b>	<b>-187 932,95</b>	<b>-164 877,72</b>
<i>I Fundusz jednostki</i>	<i>42</i>	<i>5 457 082,89</i>	<i>6 522 737,24</i>
<i>II Wynik finansowy netto (+,-)</i>	<i>43</i>	<i>-5 645 015,84</i>	<i>-6 687 614,96</i>
1. Zysk netto (+)	44		
2. Strata netto (-)	45	-5 645 015,84	-6 687 614,96
<i>III Odpisy z wyniku finansowego (nadwyżka środków obrotowych) (-)</i>	<i>46</i>	<i>0,00</i>	<i>0,00</i>
<i>IV Fundusz mienia zlikwidowanych jednostek</i>	<i>47</i>	<i>0,00</i>	<i>0,00</i>
<b>B FUNDUSZE PLACÓWEK</b>	<b>48</b>	<b>0,00</b>	<b>0,00</b>
<b>C PAŃSTWOWE FUNDUSZE CELOWE</b>	<b>49</b>	<b>0,00</b>	<b>0,00</b>
<b>D ZOBOWIĄZANIA I REZERWY NA ZOBOWIĄZANIA</b>	<b>50</b>	<b>215 177,93</b>	<b>218 453,70</b>
<i>I Zobowiązania długoterminowe</i>	<i>51</i>	<i>0,00</i>	<i>0,00</i>
<i>II Zobowiązania krótkoterminowe</i>	<i>52</i>	<i>215 177,93</i>	<i>218 453,70</i>
1. Zobowiązania z tytułu dostaw i usług	53	7 388,82	10 526,85
2. Zobowiązania wobec budżetów	54	13 488,00	6 314,00
3. Zobowiązania z tytułu ubezpieczeń i innych świadczeń	55	61 618,47	60 722,40
4. Zobowiązania z tytułu wynagrodzeń	56	106 441,26	112 794,47
5. Pozostałe zobowiązania	57	0,00	0,00
6. Sumy obce (depozytowe, zabezpieczenie wykonania umów)	58	0,00	0,00
7. Rozliczenia z tytułu środków na wydatki budżetowe i z tytułu dochodów budżetowych	59	0,00	0,00
8. Fundusze specjalne	60	26 241,38	28 095,98
8.1 Zakładowy Fundusz Świadczeń Socjalnych	61	26 241,38	28 095,98
8.2. Inne fundusze	62	0,00	0,00
<i>III Rezerwy na zobowiązania</i>	<i>63</i>	<i>0,00</i>	<i>0,00</i>
<i>IV Rozliczenia międzyokresowe</i>	<i>64</i>	<i>0,00</i>	<i>0,00</i>
<b>Suma bilansowa</b>	<b>65</b>	<b>27 244,98</b>	<b>53 575,98</b>

Załączniki

Stan na

Pustel

Warszawa, 31.03.2020  
 Miejscowość data sporządzenia bilansu

Główny Księgowy  
 Instytutu Wymiaru Sprawiedliwości

*Dorota Marzewska*  
 Dorota Marzewska

Główny Księgowy

DYREKTOR  
 Instytutu Wymiaru Sprawiedliwości

*dr hab. Marcin Wielec*  
 dr hab. Marcin Wielec

Dyrektor



Nazwa i adres jednostki sprawozdawczej:		RACHUNEK ZYSKÓW I STRAT		Adresat:	
Instytut Wymiaru Sprawiedliwości Krakowskie Przedmieście 25 00-071 Warszawa		jednostki budżetowej sporządzony na dzień 31 grudnia 2019 r.		Ministerstwo Sprawiedliwości	
Numer identyfikacyjny REGON:  141768967				PUNKT PODATKOWY 04 09	
		Stan na koniec roku poprzedniego	Załączniki Stan na koniec roku bieżącego		
<b>A Przychody netto z podstawowej działalności operacyjnej</b>	1	<b>10 465,74</b>	<b>11 071,41</b>		
I. Przychody netto ze sprzedaży produktów	2	0,00	0,00		
II. Zmiana stanu produktów (zwiększenie - wartość dodatnia, zmniejszenie - wartość ujemna)	3	0,00	0,00		
III. Koszt wytworzenia produktów na własne potrzeby jednostki	4	0,00	0,00		
IV. Przychody netto ze sprzedaży towarów i materiałów	5	0,00	0,00		
V. Dotacje na finansowanie działalności podstawowej	6	0,00	0,00		
VI. Przychody z tytułu dochodów budżetowych	7	10 465,74	11 071,41		
<b>B Koszty działalności operacyjnej</b>	8	<b>5 658 037,09</b>	<b>6 700 713,22</b>		
I. Amortyzacja	9	0,00	0,00		
II. Zużycie materiałów i energii	10	336 176,64	192 440,26		
III. Usługi obce	11	1 134 637,64	1 955 383,88		
IV. Podatki i opłaty	12	28 687,94	28 318,26		
V. Wynagrodzenia	13	3 595 540,84	3 886 294,17		
VI. Ubezpieczenia społeczne i inne świadczenia dla pracowników	14	535 878,54	567 068,61		
VII. Pozostałe koszty rodzajowe	15	27 115,49	71 208,04		
VIII. Wartość sprzedanych towarów i materiałów	16	0,00	0,00		
IX. Inne świadczenia finansowane z budżetu	17	0,00	0,00		
X. Pozostałe obciążenia	18	0,00	0,00		
<b>C Zysk (strata) z działalności podstawowej (A-B)</b>	19	<b>-5 647 571,35</b>	<b>-6 689 641,81</b>		
<b>D Pozostałe przychody operacyjne</b>	20	<b>2 556,00</b>	<b>2 381,50</b>		
I. Zysk ze zbycia niefinansowych aktywów trwałych	21	1 476,00	2 284,00		
II. Dotacje	22	0,00	0,00		
III. Inne przychody operacyjne	23	1 080,00	97,50		
<b>E Pozostałe koszty operacyjne</b>	24	<b>0,00</b>	<b>0,00</b>		
I. Koszty inwestycji finansowanych ze środków własnych samorządowych zakładów budżetowych i dochodów jednostek budżetowych gromadzonych na wydzielonym rachunku	25	0,00	0,00		
II. Pozostałe koszty operacyjne	26	0,00	0,00		
<b>F Zysk (strata) z działalności operacyjnej (C+D-E)</b>	27	<b>-5 645 015,35</b>	<b>-6 687 260,31</b>		
<b>G Przychody finansowe</b>	28	<b>0,00</b>	<b>2,56</b>		
I. Dywidendy i udziały w zyskach	29	0,00	0,00		
II. Odsetki	30	0,00	0,00		
III. Inne	31	0,00	2,56		
<b>H Koszty finansowe</b>	32	<b>0,49</b>	<b>357,21</b>		
I. Odsetki	33	0,00	357,00		
II. Inne	34	0,49	0,21		
<b>I Zysk (strata) brutto (F+G-H)</b>	35	<b>-5 645 015,84</b>	<b>-6 687 614,96</b>		
<b>J Podatek dochodowy</b>	36	<b>0,00</b>	<b>0,00</b>		
<b>K Pozostałe obowiązkowe zmniejszenia zysku (zwiększenia straty)</b>	37	<b>0,00</b>	<b>0,00</b>		
<b>L Zysk (strata) netto (I-J-K)</b>	38	<b>-5 645 015,84</b>	<b>-6 687 614,96</b>		

Warszawa, 31.03.2020  
Miejscowość data sporządzenia bilansu

Główny Księgowy  
Instytutu Wymiaru Sprawiedliwości  
*Dorota Marzewska*  
Dorota Marzewska

DYREKTOR  
Instytutu Wymiaru Sprawiedliwości

Główny Księgowy


dr hab. Marcin Wielec  
Dyrektor



Nazwa i adres jednostki sprawozdawczej:		ZESTAWIENIE ZMIAN W FUNDUSZU	
Instytut Wymiaru Sprawiedliwości Krakowskie Przedmieście 25 00-071 Warszawa		jedenstki budżetowej	
Numer identyfikacyjny REGON:		sporządzony na dzień 31 grudnia 2019 r.	
141768967		Załącznik	
		Stan na koniec roku poprzedniego	Stan na koniec roku bieżącego
<b>I. Fundusz jednostki na początek okresu (BO)</b>	1	<b>4 493 702,90</b>	<b>5 457 082,89</b>
<b>1. Zwiększenia funduszu (z tytułu)</b>	2	<b>5 643 002,32</b>	<b>6 725 031,75</b>
1.1 Zysk bilansowy za rok ubiegły	3	0,00	0,00
1.2. Zrealizowane wydatki budżetowe	4	5 643 002,32	6 725 031,75
1.3. Zrealizowane płatności ze środków europejskich	5	0,00	0,00
1.4. Środki na inwestycje	6	0,00	0,00
1.5. Aktualizacja wyceny środków trwałych	7	0,00	0,00
1.6. Nieodpłatnie otrzymane środki trwałe i środki trwałe w budowie oraz wartości niematerialne i prawne	8	<b>0,00</b>	<b>0,00</b>
1.7. Aktywa przejęte od zlikwidowanych lub połączonych jednostek	9	0,00	0,00
1.8. Aktywa otrzymane w ramach centralnego zaopatrzenia	10	0,00	0,00
1.9. Pozostałe odpisy z wyniku finansowego za rok bieżący	11	0,00	0,00
1.10. Inne zwiększenia	12	0,00	0,00
<b>2. Zmniejszenia funduszu jednostki (z tytułu)</b>	13	<b>4 679 622,33</b>	<b>5 659 377,40</b>
2.1. Strata za rok ubiegły	14	4 667 604,19	5 645 015,84
2.2. Zrealizowane dochody budżetowe	15	12 018,14	14 361,56
2.3. Rozliczenie wyniku finansowego i środków obrotowych za rok ubiegły	16	0,00	0,00
2.4. Dotacje i środki na inwestycje	17	0,00	0,00
2.5. Aktualizacja środków trwałych	18	0,00	0,00
2.6. Wartość sprzedanych i nieodpłatnie przekazanych środków trwałych i środków trwałych w budowie oraz wartości niematerialnych i prawnych	19	0,00	0,00
2.7. Pasywa przejęte od zlikwidowanych lub połączonych jednostek	20	<b>0,00</b>	<b>0,00</b>
2.8. Aktywa przekazane w ramach centralnego zaopatrzenia	21	<b>0,00</b>	<b>0,00</b>
2.9. Inne zmniejszenia	22	0,00	0,00
<b>II. Fundusz jednostki na koniec okresu (BZ)</b>	23	<b>5 457 082,89</b>	<b>6 522 737,24</b>
<b>III. Wynik finansowy netto za rok bieżący (+,-)</b>	24	<b>-5 645 015,84</b>	<b>-6 687 614,96</b>
1. zysk netto (+)	25	0,00	0,00
2. strata netto (-)	26	-5 645 015,84	-6 687 614,96
3. nadwyżka środków obrotowych	27	0,00	0,00
<b>IV. Fundusz (II+,-III)</b>	28	<b>-187 932,95</b>	<b>-164 877,72</b>

Warszawa, 31.03.2020

Miejscowość data sporządzenia bilansu

Główny Księgowy  
Instytutu Wymiaru Sprawiedliwości
  
Dorota Marzewska

Główny Księgowy

DYREKTOR  
Instytutu Wymiaru Sprawiedliwości
  
dr hab. Marcin Wielec

Dyrektor



Nazwa i adres jednostki sprawozdawczej: Instytut Wymiaru Sprawiedliwości Krakowskie Przedmieście 25 00-071 Warszawa  Numer identyfikacyjny REGON: 141768967	<b>INFORMACJA DODATKOWA</b>  <b>Informacja dodatkowa</b>  sporządzona na dzień 31/12/2020 r.	Adresat:  Ministerstwo Sprawiedliwości
---	--	--

**I. Wprowadzenie do sprawozdania finansowego**

Lp.	Etykieta	Wartość
1		
1.1	Nazwa jednostki	Instytut Wymiaru Sprawiedliwości
1.2	Siedziba jednostki	Warszawa
1.3	Adres jednostki	Krakowskie Przedmieście 25 00-071 Warszawa
1.4	Podstawowy przedmiot działalności jednostki	Państwową jednostką organizacyjną podległą Ministrowi Sprawiedliwości, prowadzącą działalność naukowo-badawczą.
2	Okres sprawozdawczy	Roczny-2020
3	Agregat? (Tak / Nie)	Nie
4	Omówienie przyjętych zasad (polityki) rachunkowości	Aktywa i pasywa wyceniane są przy uwzględnieniu nadrzędnych zasad rachunkowości, w sposób przewidziany ustawą o rachunkowości.

**4.1 Metoda amortyzacji**

Kod	Metoda amortyzacji	Dodatkowy opis
2	metoda liniowa	Środki trwałe umarżane są stopniowo na podstawie aktualnego planu amortyzacji według stawek amortyzacyjnych ustalonych w ustawie z dnia 15.02.1992 r. o podatku dochodowym od osób prawnych (Dz. U. z 2018 r., poz. 1036). Odpisów amortyzacyjnych dokonuje się od wartości początkowej środka trwałego, począwszy od pierwszego miesiąca następującego po miesiącu, w którym ten środek wprowadzono do ewidencji do końca tego miesiąca, w którym następuje zrównanie sumy odpisów amortyzacyjnych z ich wartością początkową lub w którym środek postawiono w stan likwidacji lub zbyto. Amortyzacji dokonuje się raz w roku w grudniu.
4	wyceniane wg wartości rynkowej z dnia nabycia	Wartości niematerialne i prawne zakupione ze środków na wydatki bieżące o wartości początkowej od 1000 zł i niższej od wymienionej w ustawie o podatku dochodowym dla osób prawnych, traktuje się jako pozostałe wartości niematerialne, które umarżane są w 100% w miesiącu przyjęcia do użytkowania. Pozostałe środki trwałe umarżane są w 100% w miesiącu przyjęcia do użytkowania.

**4.2 Metody wyceny aktywów i pasywów**

Kod	Metoda wyceny	Dodatkowy opis
1	wyceniane wg cen nabycia	Wartości niematerialne i prawne nabyte z własnych środków. Środki trwałe w przypadku zakupu wycenia się - według ceny nabycia lub ceny zakupu, jeśli koszty zakupu nie stanowią istotnej wartości. Zakupione zbiory wyceniane są w cenie zakupu.
2	wyceniane wg kosztu wytworzenia	Środki trwałe w przypadku wytworzenia we własnym zakresie (zaś w przypadku trudności z ustaleniem kosztu wytworzenia - według wyceny dokonanej przez rzeczoznawcę)
3	wyceniane wg wartości przeszacowanej	Zbiory ujawnione, darowane wycenia się według wartości szacunkowej ustalonej komisyjnie i zatwierdzonej przez Dyrektora Instytutu. Rozchody wycenia się w wartości ewidencyjnej.
5	wyceniane wg wartości określonej w decyzji właściwego organu	Środki trwałe w przypadku otrzymania na podstawie decyzji właściwego organu
6	wyceniane wg wartości wynikającej z posiadanych dokumentów lub wyceny komisji inwentaryzacyjnej	Środki trwałe w przypadku ujawnienia w trakcie inwentaryzacji (a przy braku dokumentów według wartości godziwej)
8	wyceniane wg wartości nominalnej	Środki pieniężne w kasie i na rachunkach bankowych.
13	inne	Środki trwałe w przypadku otrzymania środka na skutek wymiany środka niesprawnego – w wysokości wynikającej z dowodu dostawcy, z podaniem cech szczególnych nowego środka. Środki trwałe w przypadku spadku lub darowizn - według wartości godziwej z dnia otrzymania lub w niższej wartości określonej w umowie o przekazaniu. Pozostałe środki trwałe ujmują się w ewidencji ilościowo-wartościowej na koncie 013 „Pozostałe środki trwałe”, 014 „Zbiory biblioteczne”. Należności długoterminowe wycenia się w kwocie wymagającej zapłat z zachowaniem zasady ostrożności. Należności krótkoterminowe wyceniane są w wartości nominalnej łącznie z podatkiem VAT, a na dzień bilansowy w wysokości wymaganej zapłaty. Zobowiązania wycenia się w kwocie wymagającej zapłaty (zobowiązania finansowe mogą być wyceniane według skorygowanej ceny nabycia, a jeżeli jednostka przeznacza je do sprzedaży w okresie do 3 miesięcy, to według wartości rynkowej lub inaczej określonej wartości godziwej. Zobowiązania wyrażone w walucie obcej wycenia się nie później niż na koniec kwartału według zasad obowiązujących na dzień bilansowy, tj. według obowiązującego na ten dzień kursu średniego ogłoszonego dla danej waluty przez NBP.

**5. Inne informacje**

Kod	Informacja	Dodatkowy opis
-----	------------	----------------

**II. Dodatkowe informacje i objaśnienia**
**1.1 Szczegółowy zakres zmian wartości grup rodzajowych środków trwałych oraz wartości niematerialnych i prawnych (A)**

Rodzaj			Zwiększenia				Ogółem zwiększenia (3+4+5+6)
Lp.	Wyszczególnienie	Wartość początkowa (brutto) stan na początek roku obrotowego	Aktualizacja	Nabycia	Przemieszczenia wewnętrzne	Inne	
		(2)	(3)	(4)	(5)	(6)	(7)
I	Wartości niematerialne i prawne	96 935,53	0,00	13 361,95	0,00	0,00	13 361,95
1	Środki trwałe	1 324 685,62	0,00	138 593,19	0,00	0,00	138 593,19
1.1	Grunty	0,00	0,00	0,00	0,00	0,00	0,00
1.1.1	Grunty stanowiące własność jednostki samorządu terytorialnego, przekazywane w użytkowanie wieczyste innym podmiotom	0,00	0,00	0,00	0,00	0,00	0,00
1.2	Budynki, lokale i obiekty inżynierii lądowej i wodnej	0,00	0,00	0,00	0,00	0,00	0,00
1.3	Urządzenia techniczne i maszyny	127 477,96	0,00	0,00	0,00	0,00	0,00
1.4	Środki transportu	0,00	0,00	0,00	0,00	0,00	0,00
1.5	Inne środki trwałe	1 197 207,66	0,00	138 593,19	0,00	0,00	138 593,19
2	Środki trwałe placówek	0,00	0,00	0,00	0,00	0,00	0,00

**1.1 Szczegółowy zakres zmian wartości grup rodzajowych środków trwałych oraz wartości niematerialnych i prawnych (B)**

Rodzaj		Zmniejszenia			Ogółem		
Lp.	Wyszczególnienie	Aktualizacja	Rozchód (np. likwidacja, sprzedaż)	Przemieszczenia wewnętrzne	Inne	Ogółem zmniejszenia (8+9+10+11)	Wartość początkowa (brutto) stan na koniec roku obrotowego (2+7-12)
		(8)	(9)	(10)	(11)	(12)	(13)
I	Wartości niematerialne i prawne	0,00	0,00	0,00	0,00	0,00	110 297,48
1	Środki trwałe	0,00	3 435,89	0,00	0,00	3 435,89	1 459 842,92
1.1	Grunty	0,00	0,00	0,00	0,00	0,00	0,00
1.1.1	Grunty stanowiące własność jednostki samorządu terytorialnego, przekazywane w użytkowanie wieczyste	0,00	0,00	0,00	0,00	0,00	0,00



	innym podmiotom						
1.2	Budynki, lokale i obiekty inżynierii lądowej i wodnej	0,00	0,00	0,00	0,00	0,00	0,00
1.3	Urządzenia techniczne i maszyny	0,00	0,00	0,00	0,00	0,00	127 477,96
1.4	Środki transportu	0,00	0,00	0,00	0,00	0,00	0,00
1.5	Inne środki trwałe	0,00	3 435,89	0,00	0,00	3 435,89	1 332 364,96
2	Środki trwałe placówek	0,00	0,00	0,00	0,00	0,00	0,00

**I.1 Szczegółowy zakres zmian wartości grup rodzajowych środków trwałych oraz wartości niematerialnych i prawnych (C)**

Rodzaj		Umorzenie				Stan/rok	Wartość netto		
Lp.	Wyszczególnienie	Stan umorzenia na początek roku obrotowego	Aktualizacja	Amortyzacja za rok	Inne zwiększenia	Inne zmniejszenia	Stan umorzenia na koniec roku obrotowego (14+15+16+17-18)	Stan na początek roku obrotowego (2-14)	Stan na koniec roku obrotowego (13-19)
		(14)	(15)	(16)	(17)	(18)	(19)	(20)	(21)
I	Wartości niematerialne i prawne	96 935,53	0,00	13 361,95	0,00	0,00	110 297,48	0,00	0,00
1	Środki trwałe	1 299 205,62	0,00	7 644,00	138 593,19	3 435,89	1 442 006,92	25 480,00	17 836,00
1.1	Grunty	0,00	0,00	0,00	0,00	0,00	0,00	0,00	0,00
1.1.1	Grunty stanowiące własność jednostki samorządu terytorialnego, przekazywane w użytkowanie wieczyste innym podmiotom	0,00	0,00	0,00	0,00	0,00	0,00	0,00	0,00
1.2	Budynki, lokale i obiekty inżynierii lądowej i wodnej	0,00	0,00	0,00	0,00	0,00	0,00	0,00	0,00
1.3	Urządzenia techniczne i maszyny	101 997,96	0,00	7 644,00	0,00	0,00	109 641,96	25 480,00	17 836,00
1.4	Środki transportu	0,00	0,00	0,00	0,00	0,00	0,00	0,00	0,00
1.5	Inne środki trwałe	1 197 207,66	0,00	0,00	138 593,19	3 435,89	1 332 364,96	0,00	0,00

**I.2. Aktualna wartość rynkowa środków trwałych, w tym dóbr kultury - o ile jednostka dysponuje takimi informacjami:**

Lp.	Grupa rodzajowa	Wartość netto (Stan na koniec roku obrotowego)	Wartość rynkowa	Dodatkowe informacje
1.1	Grunty	0,00	0,00	
1.1.1	w tym dobra kultury	0,00	0,00	
1.2	Budynki, lokale i obiekty inżynierii lądowej i wodnej	0,00	0,00	

1.2.1	w tym dobra kultury	0,00	0,00	
1.3	Urządzenia techniczne i maszyny	0,00	0,00	
1.3.1	w tym dobra kultury	0,00	0,00	
1.4	Środki transportu	0,00	0,00	
1.4.1	w tym dobra kultury	0,00	0,00	
1.5	Inne środki trwałe	0,00	0,00	
1.5.1	w tym dobra kultury	0,00	0,00	

**1.3. Długoterminowe aktywa**

Lp.	Długoterminowe aktywa	Kwota dokonanych w trakcie roku obrotowego odpisów aktualizujących wartość długoterminowych aktywów trwałych	Dodatkowe informacje
1	niefinansowe	0,00	nie dotyczy
2	finansowe	0,00	nie dotyczy

**1.4. Grunty użytkowane wieczysto**

Lp.	Opis	Kwota	Dodatkowe informacje
1	Wartość gruntów użytkowanych wieczysto	0,00	nie dotyczy

**1.5. Środki trwałe używane na podstawie umów najmu, dzierżawy i innych umów, w tym tytułu umów leasingu**

Lp.	Wyszczególnienie	Wartość nieamortyzowanych lub nieumarzanych przez jednostkę środków trwałych, używanych na podstawie umów najmu, dzierżawy i innych umów, w tym z tytułu umów leasingu	Dodatkowe informacje
1	Grunty	0,00	nie dotyczy
2	Budynki, lokale i obiekty inżynierii lądowej i wodnej	0,00	nie dotyczy
3	Urządzenia techniczne i maszyny	0,00	nie dotyczy
4	Środki transportu	0,00	nie dotyczy
5	Inne środki trwałe	0,00	nie dotyczy

**1.6. Papiery wartościowe**

Lp.	Papiery wartościowe	Liczba posiadanych papierów wartościowych	Wartość posiadanych papierów wartościowych	Dodatkowe informacje
1	Akcje i udziały	0,00	0,00	
2	Dłużne papiery wartościowe	0,00	0,00	
3	Inne	0,00	0,00	

**1.7. Dane o odpisach aktualizujących wartość należności, ze wskazaniem stanu na początek roku obrotowego, zwiększeniach, wykorzystaniu, rozwiązaniu i stanie na koniec roku obrotowego, z uwzględnieniem należności finansowych jednostek samorządu terytorialnego (stan pożyczek zagrożonych)**

Lp.	Należności	Stan na początek roku obrotowego	Zwiększenia	Wykorzystanie	Rozwiązanie	Stan na koniec roku obrotowego
1	Należności krótkoterminowe	0,00	0,00	0,00	0,00	0,00
2	Należności długoterminowe	0,00	0,00	0,00	0,00	0,00
3	Łączna kwota:	0,00	0,00	0,00	0,00	0,00

**1.8. Dane o stanie rezerw według celu ich utworzenia na początek roku obrotowego, zwiększeniach, wykorzystaniu, rozwiązaniu i stanie końcowym**

Lp.	Rezerwy według celu utworzenia	Stan na początek roku obrotowego	Zwiększenia	Wykorzystanie	Rozwiązanie	Stan na koniec roku obrotowego	Dodatkowe informacje
1		0,00	0,00	0,00	0,00	0,00	nie dotyczy

	Rezerwy na postępowania sądowe					
2	Inne	0,00	0,00	0,00	0,00	nie dotyczy
3	Łączna kwota:	0,00	0,00	0,00	0,00	

**1.9. Zobowiązania długoterminowe o pozostałym od dnia bilansowego, przewidywanym umową lub wynikającym z innego tytułu prawnego, okresie spłaty**

Lp.	Okres spłaty	Kwota	Dodatkowe informacje
a	powyżej 1 roku do 3 lat	0,00	nie dotyczy
b	powyżej 3 do 5 lat	0,00	nie dotyczy
c	powyżej 5 lat	0,00	nie dotyczy
	Łączna kwota:	0,00	

**1.10. Informacja o kwocie zobowiązań w sytuacji gdy jednostka kwalifikuje umowy leasingu zgodnie z przepisami podatkowymi (leasing operacyjny), a według przepisów o rachunkowości byłby to leasing finansowy lub zwrotny**

Lp.	Zobowiązania	Kwota	Dodatkowe informacje
1	z tytułu leasingu finansowego	0,00	
2	z tytułu leasingu zwrotnego	0,00	

**1.11. Zobowiązania zabezpieczone na majątku jednostki (ze wskazaniem charakteru i formy tych zabezpieczeń)**

Lp.	Rodzaj Forma zabezpieczenia	Kwota		W tym na aktywach		Informacje Dodatkowe informacje
		zobowiązania	zabezpieczenia	trwałych	obrotowych	
1	Kaucja	0,00	0,00	0,00	0,00	nie dotyczy
2	Hipoteka	0,00	0,00	0,00	0,00	nie dotyczy
3	Zastaw (w tym rejestrowy lub skarbowy)	0,00	0,00	0,00	0,00	nie dotyczy
4	Weksel	0,00	0,00	0,00	0,00	nie dotyczy
5	Przewłaszczenie na zabezpieczenia	0,00	0,00	0,00	0,00	nie dotyczy
6	Gwarancja bankowa lub ubezpieczeniowa	0,00	0,00	0,00	0,00	nie dotyczy
7	Inne	0,00	0,00	0,00	0,00	
8	Łączna kwota	0,00	0,00	0,00	0,00	

**1.12. Łączna kwota zobowiązań warunkowych, w tym również udzielonych przez jednostkę gwarancji i poręczeń, także wekslowych, niewykazanych w bilansie, ze wskazaniem zobowiązań zabezpieczonych na majątku jednostki oraz charakteru i formy tych zabezpieczeń**

Lp.	Rodzaj zobowiązania warunkowego	Opis charakteru zobowiązania warunkowego, w tym czy zabezpieczone na majątku jednostki	Kwota
1	Nieuznane roszczenia wierzycieli	nie dotyczy	0,00
2	Udzielone gwarancje i poręczenia	nie dotyczy	0,00
3	Inne	nie dotyczy	0,00
4	Łączna kwota		0,00

**1.13. Wykaz istotnych pozycji czynnych i biernych rozliczeń międzyokresowych w tym kwotę czynnych rozliczeń międzyokresowych kosztów stanowiących różnicę między wartością otrzymanych finansowych składników aktywów a zobowiązaniem zapłaty za nie**
**1.13.1 Czynne rozliczenia międzyokresowe kosztów**

Kod	Czynne RMK	Kwota
-----	------------	-------

**1.13.2-6 Rozliczenia międzyokresowe**

Lp.	Rozliczenia międzyokresowe	Informacje dodatkowe	Kwota
13.2	Czynne RMK - Inne		0,00
13.3	Kwota czynnych rozliczeń międzyokresowych kosztów (stanowiąca różnicę między wartością otrzymanych finansowych		0,00

	składników aktywów a zobowiązaniem zapłaty za nie)		
13.4	Bierne rozliczenia międzyokresowe kosztów		0,00
13.5	Rozliczenia międzyokresowe przychodów - równowartość otrzymanych lub należnych dochodów budżetowych dotyczących przyszłych lat obrotowych, w tym z tytułu umów długoterminowych		0,00
13.6	Rozliczenia międzyokresowe przychodów - inne		0,00

**1.14. Łączna kwota otrzymanych przez jednostkę gwarancji i poręczeń niewykazanych w bilansie**

Lp.	Opis	Kwota	Dodatkowe informacje
1	Łączna kwota otrzymanych przez jednostkę gwarancji i poręczeń niewykazanych w bilansie	0,00	nie dotyczy

**1.15. Kwota wypłaconych środków pieniężnych na świadczenia pracownicze**

Lp.	Wyszczególnienie	Kwota	Dodatkowe informacje
1	Odprawy emerytalne i rentowe	14 400,00	
2	Nagrody jubileuszowe	34 827,00	
3	Inne	0,00	nie dotyczy
4	Kwota razem	49 227,00	

**1.16. Inne informacje**

Lp.	Opis	Dodatkowe informacje
1.16	Inne informacje	nie dotyczy

**2****2.1. Wysokość odpisów aktualizujących wartość zapasów**

Lp.	Wyszczególnienie	Kwota
1	Materiały	0,00
2	Półprodukty i produkty w toku	0,00
3	Produkty gotowe	0,00
4	Towary	0,00
5	Kwota razem	0,00

**2.2. Koszt wytworzenia środków trwałych w budowie, w tym odsetki oraz różnice kursowe, które powiększyły koszt wytworzenia środków trwałych w budowie w roku obrotowym**

Lp.	Wyszczególnienie	Kwota
1	Koszt wytworzenia środków trwałych w budowie	0,00
2	W tym - odsetki	0,00
3	W tym - różnice kursowe	0,00

**2.3. Przychody lub koszty o nadzwyczajnej wartości lub które wystąpiły incydentalnie**

Lp.	Wyszczególnienie	Opis charakteru zdarzenia	Kwota
1	Przychody - o nadzwyczajnej wartości	nie dotyczy	0,00
2	Przychody - które wystąpiły incydentalnie	nie dotyczy	0,00
3	Koszty - o nadzwyczajnej wartości	nie dotyczy	0,00
3	Koszty - które wystąpiły incydentalnie	nie dotyczy	0,00

**2.4. Należności z tytułu podatków realizowanych przez organy podatkowe podległe ministrowi właściwemu do spraw finansów publicznych wykazywanych w sprawozdaniu z wykonania planu dochodów budżetowych**

Lp.	Wyszczególnienie	Kwota
2.4	Należności z tytułu podatków realizowanych przez organy podatkowe podległe ministrowi właściwemu do spraw finansów publicznych wykazywanych w sprawozdaniu z wykonania planu dochodów budżetowych	0,00

**2.5. Inne Informacje**

Lp.	Wyszczególnienie	Opis	Kwota
2.5	Inne informacje	nie dotyczy	0,00

**3. Inne Informacje nie wymienione powyżej, jeżeli mogłyby w istotny sposób wpłynąć na ocenę sytuacji majątkowej i finansowej oraz wynik finansowy jednostki**

Lp.	Inne Informacje	Opis
3	Inne Informacje nie wymienione powyżej, jeżeli mogłyby w istotny sposób wpłynąć na ocenę sytuacji majątkowej i finansowej oraz wynik finansowy jednostki	Instytut Wymiaru Sprawiedliwości w 2020 r. podpisał jedną umowę na realizację zadań z Funduszu Sprawiedliwości – Funduszu Pomocy Pokrzywdzonym oraz Pomocy Postpenitencjarnej z zakresu Przeciwdziałania przyczynom przestępczości (Program II, Priorytet I) oraz kontynuował realizację dwóch umów z 2019 roku. Środki na 2020 zostały rozliczone na łączną kwotę: 1.366.627,77 zł

Główny Księgowy


Dorota Marzewska

19-03-2021 11:43:49

Kierownik Jednostki

Marcin Wielec

29-03-2021 11:31:55

Główny Księgowy  
Instytutu Wymiaru Sprawiedliwości  
Dorota MarzewskaDYREKTOR  
Instytutu Wymiaru Sprawiedliwości  
dr hab. Marcin Wielec

