

# Analiza statystyczna obciążenia pracą prokuratur regionalnych i wydziałów zamiejscowych Prokuratury Krajowej

dr hab. Paweł OSTASZEWSKI  
Karolina BLOCH



# Spis treści

Wprowadzenie	5
1. Efektywność i obciążenie pracą prokuratorów i prokuratur – przegląd badań	9
2. Metodologia prowadzonych analiz	21
3. Dane kadrowe	23
4. Ewidencja spraw	27
5. Obciążenie pracą prokuratorów wydziałów zamiejscowych Prokuratury Krajowej i prokuratur regionalnych	33
Podsumowanie	36
Aneks	43
Bibliografia	71



## Wprowadzenie

Problem obciążenia pracą prokuratorów i efektywności ich pracy nie jest szczególnie często analizowany w literaturze naukowej, raportach eksperckich i mediach. Obywatele nie mają zbyt częstego kontaktu z prokuraturą i nie mają jasno sprecyzowanego poglądu o jakości jej pracy. W cyklicznych badaniach sondażowych CBOS na pytanie o to, jak respondenci oceniają działalność tej instytucji, praktycznie tak samo często padają zarówno odpowiedzi „dobrze”, jak i „źle” oraz „trudno powiedzieć”. W marcu 2025 r. było to odpowiednio 34%, 35% i 31%<sup>1</sup>. Oceny te podlegały niewielkim zmianom na przestrzeni ostatnich 30 lat – pod koniec lat 90. i na początku lat dwutysięcznych były wyraźniej negatywne, od 2007 r. do 2012 r. trochę lepsze, a od 2013 r. widać mniej więcej stabilną nieznaczną przewagę ocen negatywnych nad pozytywnymi.

Prokuratura Krajowa udostępnia roczne sprawozdania statystyczne, w tym sprawozdanie PK-PIK z działalności powszechnych jednostek organizacyjnych prokuratury w sprawach karnych, sprawozdanie PK-PICA z działalności powszechnych jednostek organizacyjnych prokuratury w sprawach cywilnych i administracyjnych oraz sprawozdanie PK-DB 4 z wykonania zatrudnienia i wynagrodzeń w powszechnych jednostkach organizacyjnych prokuratury.

Podstawowymi zadaniami prokuratury jest ściganie przestępstw i stanie na straży praworządności<sup>2</sup>. Patrząc zaś na liczby spraw wpływających i załatwianych rocznie przez powszechne jednostki organizacyjne, można stwierdzić, że prokuratura zajmuje się głównie prowadzeniem postępowań karnych w sprawach o przestępstwa (repertorium „Ds”). Takich spraw wpłynęło w 2024 r. do wszystkich powszechnych jednostek organizacyjnych prokuratury 1 129 566 i załatwiono praktycznie tyle samo – 1 129 185<sup>3</sup>. W tym samym roku łącznie

<sup>1</sup> M. Gwiazda, I. Kawalec, *Oceny instytucji publicznych w marcu*, Komunikat z badań Nr 28/2025, Kwiecień 2025 r., [https://www.cbos.pl/SPISKOM.POL/2025/K\\_028\\_25.PDF](https://www.cbos.pl/SPISKOM.POL/2025/K_028_25.PDF) (dostęp: 4.12.2025 r.).

<sup>2</sup> Art. 2 ustawy z 28.01.2016 r. – Prawo o prokuraturze (t.j. Dz.U. z 2024 r. poz. 390 ze zm.) – dalej: pr. prok.

<sup>3</sup> Prokuratura Krajowa, *Sprawozdanie PK-PIK z działalności powszechnych jednostek organizacyjnych prokuratury w sprawach karnych*, <https://www.gov.pl/web/prokuratura-krajowa/sprawozdania-statystyczne-za-2024-rok> (dostęp: 12.11.2025 r.).

spraw i czynności prokuratora w sprawach cywilnych, gospodarczych, z zakresu prawa pracy i ubezpieczeń społecznych oraz w sprawach rodzinnych (repertorium „Pc”) wpływających odnotowano jedynie 100 133, a zakończonych 103 354. Dodatkowo zaś wpłynęło 50 327 spraw administracyjnych – repertorium „Pa”, 17 961 postępowań w sprawach nieletnich o czyny karalne – rejestr „Pn” i 5561 spraw o udostępnienie informacji publicznej i środków odwoławczych od decyzji w przedmiocie udostępnienia informacji publicznej (rejestr „Ip”)<sup>4</sup>.

Spośród wymienionej wcześniej liczby 1 129 185 załatwionych przez wszystkie prokuratury w Polsce w 2024 r. postępowań przygotowawczych najczęstszymi sposobami zakończeń były: umorzenia – 37,9% (428 053 spraw), odmowy wszczęcia – 28,7% (323 601 spraw), skierowanie do sądu z aktem oskarżenia lub wnioskiem – 22% (248 579 spraw) oraz zawieszenia postępowań – 5,4% (60 724 spraw) i inne rodzaje załatwień – 6% (68 228 spraw)<sup>5</sup>. Na przestrzeni ostatnich 30 lat liczby te podlegały pewnym istotnym zmianom – m.in. spadł udział umorzeń i wzrósł odmów wszczęcia<sup>6</sup>.

Łączny wpływ postępowań karnych do prokuratur utrzymuje się od 1990 r. na poziomie zbliżonym do tego z 2024 r. W latach 1990–1993 wynosił on około 1 mln, wzrastał następnie do około 1,6 mln w latach 2001–2006, a następnie spadł do poziomu około 1,2 mln. W roku 2015 miał miejsce charakterystyczny spadek wpływu i załatwień spraw w prokuraturach związany z wprowadzoną wtedy, a następnie cofniętą reformą postępowania karnego – tzw. modelem kontradyktoryjnym procesu karnego<sup>7</sup>. Od 2018 r. liczba spraw wpływających i załatwianych w prokuraturach utrzymuje się na poziomie około 1,1 mln<sup>8</sup>.

Do analizowanych w niniejszym raporcie 11 prokuratur regionalnych i 11 wydziałów zamiejscowych Departamentu do Spraw Przeszłości Zorganizowanej i Korupcji Prokuratury Krajowej wpłynęło zaś w 2024 r. łącznie 2157 spraw z repertorium Ds, a zakończono 2383, co stanowi jedynie 0,2% postępowań przygotowawczych ze wszystkich jednostek organizacyjnych prokuratury. W dalszej części szczegółowej analizie poddano właśnie te liczby spraw, zatrudnienie w tych jednostkach prokuratury oraz obciążenie w nich pracą prokuratorów i pracowników administracyjnych (pkt 3–5 niniejszego raportu). Wcześniej jednak warto będzie przywołać wybrane wyniki wcześniejszych analiz tego zagadnienia (pkt 1) oraz metodologię przeprowadzonej analizy (pkt 2).

Nie opisujemy w tym miejscu szczegółowej struktury, ustroju i poszczególnych uregulowań funkcjonowania prokuratury w Polsce, warto jednak odnotować, że podlegały one istotnym

<sup>4</sup> Prokuratura Krajowa, *Sprawozdanie PK-PICA z działalności powszechnych jednostek organizacyjnych prokuratury w sprawach cywilnych i administracyjnych*, <https://www.gov.pl/web/prokuratura-krajowa/sprawozdania-statystyczne-za-2024-rok> (dostęp: 12.11.2025 r.).

<sup>5</sup> Prokuratura Krajowa, *Sprawozdanie PK-PIK...*

<sup>6</sup> P. Ostaszewski, J. Włodarczyk-Madejska, J. Klimczak, B. Gruszczyńska, P. Waszkiewicz, *Atlas przestępczości w Polsce 7*, Warszawa 2025, s. 80–81.

<sup>7</sup> Ustawa z 20.02.2015 r. o zmianie ustawy – Kodeks karny oraz niektórych innych ustaw (Dz.U. poz. 396).

<sup>8</sup> P. Ostaszewski, J. Włodarczyk-Madejska, J. Klimczak, B. Gruszczyńska, P. Waszkiewicz, *Atlas...*, s. 80–81.

zmianom w kierunku bądź ściślejszej centralizacji i hierarchicznego podporządkowania bądź większej niezależności poszczególnych prokuratorów<sup>9</sup>. Obecnie obowiązujące uregulowania są wynikiem właśnie takich, częściowo sprzecznych, tendencji.

Prokuratury regionalne to jednostki tworzone dla obszaru właściwości co najmniej dwóch prokuratur okręgowych, do których zadań należy m.in.: zapewnienie udziału prokuratora w postępowaniach przed sądami powszechnymi i administracyjnymi, prowadzenie i nadzorowanie postępowań przygotowawczych w sprawach ścigania najpoważniejszej przestępczości finansowo-gospodarczej i skarbowej oraz przeciwko obrotowi gospodarczemu względem mienia o wielkiej wartości, sprawowanie nadzoru nad postępowaniami prowadzonymi w prokuraturach okręgowych, a także prowadzenie wizytacji prokuratur okręgowych i rejonowych. Kierujący prokuraturą regionalną prokurator regionalny jest przełożonym zarówno prokuratorów tej prokuratury, jak i podległych prokuratur okręgowych i rejonowych<sup>10</sup>. Regulamin wewnętrznego urzędowania powszechnych jednostek organizacyjnych prokuratury<sup>11</sup> (§ 27 i 28) wskazuje ponadto, że prokuratury regionalne prowadzą i nadzorują sprawy: dotyczące błędów medycznych, których skutkiem jest śmierć człowieka; wieloosobowe o poważne przestępstwa z wykorzystaniem Internetu oraz zaawansowanych technologii i systemów informatycznych (cyberprzestępczość); o najpoważniejsze przestępstwa przeciwko obrotowi gospodarczemu względem mienia wielkiej wartości (powyżej 1 mln zł); o najpoważniejsze przestępstwa finansowo-gospodarcze względem mienia wielkiej wartości; o najpoważniejsze przestępstwa skarbowe, w których wartość narażonych na uszczuplenie należności publicznoprawnych lub wartość będącego przedmiotem przestępstwa mienia jest wielka w rozumieniu art. 53 § 16 Kodeksu karnego skarbowego<sup>12</sup> (powyżej tysiąckrotnej wysokości minimalnego wynagrodzenia – w drugiej połowie 2024 r. powyżej 4 300 000 zł, a w 2026 r. powyżej 4 806 000 zł); gospodarcze szczególnej wagi i zawiłości. Ponadto prokuratorzy prokuratur regionalnych: biorą udział w postępowaniach i czynnościach sądowych w wymienionych wyżej rodzajach spraw, w postępowaniach odwoławczych przed sądami apelacyjnymi w sprawach cywilnych, ze stosunku pracy, ubezpieczeń społecznych, gospodarczych, przed sądami administracyjnymi, w postępowaniach wykonawczych i o ułaskawienie; koordynują postępowania przygotowawcze prowadzone przez podległe jednostki w sprawach czynów przestępnych popełnionych przeciwko obrotowi gospodarczemu oraz w sprawach przestępstw finansowo-skarbowych; sprawują zwierzchni nadzór służbowy

<sup>9</sup> Zob. np. M. Janowski, M. Wilczyński, S. Wojtczak, M. Grzelak, E. Roszko-Wójtowicz, Ł. Ziarko, *Oddając głos prokuratorom: opinie prokuratorów co do przyszłego ustroju prokuratury – badanie empiryczne*, „Państwo i Prawo” 2025, nr 11, s. 104–141.

<sup>10</sup> Art. 22 pr. prok.

<sup>11</sup> Rozporządzenie Ministra Sprawiedliwości z 7.04.2016 r. – Regulamin wewnętrznego urzędowania powszechnych jednostek organizacyjnych prokuratury (t.j. Dz.U. z 2025 r. poz. 753).

<sup>12</sup> Ustawa z 10.09.1999 r. – Kodeks karny skarbowy (t.j. Dz.U. z 2025 r. poz. 633).

zlecony przez prokuratora regionalnego nad śledztwami i dochodzeniami prowadzonymi w prokuraturach okręgowych, i w szczególnie uzasadnionych przypadkach, nad śledztwami i dochodzeniami prowadzonymi w prokuraturach rejonowych; przeprowadzają wizytacje i lustracje prokuratur okręgowych i rejonowych.

Z kolei Departament do Spraw Przestępczości Zorganizowanej i Korupcji Prokuratury Krajowej i jego wydziały zamiejscowe (tworzone przy prokuraturach regionalnych) są właściwe: w sprawach ścigania przestępczości zorganizowanej (w tym transgranicznej); najpoważniejszej przestępczości korupcyjnej i przestępczości o charakterze terrorystycznym; spraw o przestępstwa popełnione z wykorzystaniem Internetu oraz zaawansowanych technologii i systemów komputerowych o zasięgu krajowym i międzynarodowym (cyberprzestępczość zorganizowana), spraw o najpoważniejsze przestępstwa łapownictwa w organach władzy ustawodawczej, organach administracji rządowej, samorządowej, organach ścigania i organach kontroli oraz wykonywania funkcji oskarżyciela publicznego w tych sprawach przed sądem. Prokuratorzy tych wydziałów m.in.: biorą udział w postępowaniach i czynnościach sądowych w tych sprawach; koordynują postępowania przygotowawcze prowadzone przez wydziały zamiejscowe; zbierają i analizują informacje oraz materiały dotyczące przestępczości zorganizowanej i korupcji; opracowują oceny kierunków i dynamiki tej przestępczości; koordynują działalność prokuratury i innych organów państwowych w zakresie ścigania przestępczości zorganizowanej i zwalczania terroryzmu, cyberprzestępczości zorganizowanej, korupcji, prania pieniędzy, handlu ludźmi, produkcji oraz obrotu środkami odurzającymi i psychotropowymi; prowadzą współpracę międzynarodową w zakresie opracowywania strategii zwalczania międzynarodowej przestępczości zorganizowanej oraz ścigania jej sprawców, zwalczania terroryzmu, cyberprzestępczości zorganizowanej, korupcji, prania pieniędzy, handlu ludźmi, rozprzestrzeniania broni masowego rażenia, produkcji oraz obrotu środkami odurzającymi i psychotropowymi; sprawują zwierzchni nadzór służbowy w sprawach wskazanych przez Zastępcę Prokuratora Generalnego do Spraw Przestępczości Zorganizowanej i Korupcji; kształtują praktykę ścigania na podstawie prowadzonych analiz i badań w zakresie właściwości Departamentu; opiniują wnioski kierowane do Prokuratora Generalnego o wyrażenie zgody na wystąpienie do sądu o dopuszczenie dowodu z zeznań świadka koronnego w zakresie właściwości Departamentu<sup>13</sup>.

Istotnym punktem wyjścia do prowadzonych w dalszej części opracowania analiz obciążenia prokuratorów obowiązkami służbowymi jest także regulacja zawarta w art. 32 pr. prok. wskazująca na obowiązek zapewnienia równomiernego obciążenia obowiązkami służbowymi prokuratorów poszczególnych jednostek.

<sup>13</sup> § 20 regulaminu.

# 1. Efektywność i obciążenie pracą prokuratorów i prokuratur – przegląd badań

Większość literatury podejmującej temat prokuratury dotyczy zasad jej funkcjonowania oraz historycznych przemian tej instytucji. Sporadycznie znaleźć w nich można wzmianki dotyczące efektywności prokuratury, jednak one również wypływają z wywodów na temat jej struktury organizacyjnej. W ten sposób traktują o niej m.in. Jarosław Onyszczyk i Katarzyna Kwiatkowska, którzy wskazują na konieczność spłaszczenia czterostopniowej struktury poprzez likwidację prokuratur regionalnych, powielających zdaniem autorów działania prokuratur okręgowych, co prowadzi do nieefektywnego jej działania<sup>14</sup>. Podobnie do tematu podchodzi Małgorzata Szeroczyńska, zadając pytanie o celowość prowadzenia przez prokuraturę postępowań, w których z góry wiadomo, że możliwości ustalenia sprawcy są zerowe. Autorka postuluje przy tym ograniczenie podejmowanych przez prokuratorów spraw do tych, w których wiadomo, że doszło do popełnienia przestępstwa i istnieją realne szanse na ustalenie sprawcy, co ma zapewnić sprawniejsze funkcjonowanie systemu<sup>15</sup>.

Z kolei Robert Kmiecik wskazuje, że na efektywność pracy pojedynczego prokuratora składa się suma procesów zachodzących wewnątrz jednostki prokuratury oraz tych mających miejsce poza prokuraturą (np. działalność Policji, sprawność sądów), a czynniki te nie zawsze są zależne bezpośrednio od danego prokuratora<sup>16</sup>. Autor analizuje zatem efektywność przez trzy pryzmaty: prokuratury jako instytucji, prokuratury wytwarzającej około milion spraw rocznie oraz wytworzenia pojedynczej sprawy. Jego rozważania również mają charakter teoretyczny, jednak w związku z wielowymiarowym podejściem do tematyki efektywności wydają się warte przywołania.

<sup>14</sup> J. Onyszczyk, K. Kwiatkowska, *Rola i miejsce prokuratury w systemie organów demokratycznego państwa prawnego w nowej ustawie o prokuraturze*, Warszawa 2019, s. 11.

<sup>15</sup> M. Szeroczyńska, *Postępowanie przygotowawcze na rozdrożu* [w:] M. Mistygacz (red.), *Prokuratura w Polsce w XXI wieku. Wyzwania ustrojowe i procesowe*, Warszawa 2019, s. 190.

<sup>16</sup> R. Kmiecik, *Kultura organizacyjna prokuratury – zagadnienia ogólne* [w:] M. Mistygacz, A. Staszak, R. Wszolek (red.), *Prokuratura wobec współczesnych wyzwań ustrojowych*, Warszawa 2024, s. 71.

Na pierwszym analizowanym przez R. Kmiecika poziomie, czyli poziomie instytucjonalnym, problemem jest zróżnicowana liczebność obsady poszczególnych jednostek prokuratury. W najmniejszych z nich trudno o właściwe funkcjonowanie na efektywnym poziomie. Większe mogą napotykać na podobne problemy ze względu na problem delegowania prokuratorów do innych jednostek. Właściwe rozdzielenie kadry jest zdaniem autora podstawą efektywnego funkcjonowania poszczególnych jednostek i pracujących w nich prokuratorów.

Na poziomie organizacyjnym autor podkreśla znaczenie równomiernego rozdzielania pracy między poszczególnych prokuratorów – nie tylko pod względem liczby spraw, ale także poziomu ich skomplikowania. Szczególnie istotna jest tu kwestia nadzoru wewnętrznego nad prawidłowym podejmowaniem działań przez prokuratorów obejmującego postępowania służbowe i dyscyplinarne. Kolejnym elementem wpływającym na sprawność prokuratury jest efektywność pracy sekretariatu, której miarą jest przede wszystkim terminowe podejmowanie koniecznych działań. Do czynników zewnętrznych zalicza m.in. liczbę dostępnych funkcjonariuszy Policji oraz sposób przeprowadzania i czas trwania czynności podejmowanych przez sąd.

Podstawą oceny w ramach ostatniej grupy czynników warunkujących efektywność pracy prokuratora – czynników osobowych – są decyzje podejmowane przez prokuratora w ramach konkretnego postępowania przygotowawczego. Ocena ta jest jednak możliwa dopiero po zakończeniu postępowania sądowego, gdyż dopiero wtedy możliwe jest ustalenie, czy podczas całego postępowania wykazał się on odpowiednią aktywnością procesową.

Żaden z przytoczonych dotychczas tekstów nie ma charakteru badawczego. Skupiają się one jedynie na omówieniu i dyskusji obowiązujących zasad funkcjonowania prokuratury wraz z postulatami ich zmian. Jednym z pierwszych kompleksowych opracowań dotyczących obciążenia pracą prokuratorów było badanie przeprowadzone w 2013 r. przez Karolinę Kremens i Wojciecha Jasińskiego<sup>17</sup>. Dokonali oni analizy danych o postępowaniach przygotowawczych zakończonych w 2011 r. w poszczególnych jednostkach organizacyjnych prokuratury, podkreślając przy tym, że choć nie jest to jedyne zadanie wykonywane przez prokuratorów, to stanowi ono pierwszoplanowy element ich rzeczywistości zawodowej. Dane pochodziły z 18 powszechnych jednostek organizacyjnych prokuratury wszystkich szczebli dobranych na podstawie wielkości miasta – 3 prokuratorów apelacyjnych zlokalizowanych w miastach o liczbie mieszkańców przekraczającej 450 tys., 6 prokuratorów okręgowych (po 2 z obszaru właściwości każdej z dobranych prokuratorów apelacyjnych) i 9 prokuratorów rejonowych (po 3 z obszaru właściwości prokuratorów apelacyjnych). Dobór taki zapewniał zróżnicowanie geograficzne badanych jednostek, umożliwiając porównanie obciążenia w ramach jednostek tego samego rzędu, a także analizy obciążenia na różnych szczeblach. Wprawdzie w proku-

<sup>17</sup> K. Kremens, W. Jasiński, *Obciążenie powszechnych jednostek organizacyjnych prokuratury i prokuratorów postępowaniami przygotowawczymi w 2011 r.*, Wrocław 2013.

raturach rejonowych rejestrowana była zdecydowana większość wszystkich spraw karnych, jednak sprawy trafiające do tych wyższego rzędu były bardziej złożone, co miało – zgodnie z informacjami zawartymi w sprawozdaniu Prokuratora Generalnego z 2011 r. – tłumaczyć nierówność tego podziału.

Do każdej z badanych jednostek wystąpiono z wnioskiem o udostępnienie informacji publicznej w zakresie liczby prokuratorów zatrudnionych i delegowanych wraz ze wskazaniem osób pełniących poszczególne funkcje i okresami niewykonywania obowiązków w danym roku. Drugi zbiór wnioskowanych danych obejmował zakończone w 2011 r. postępowania przygotowawcze i wokandy obsadzone przez poszczególnych prokuratorów, a także liczby postępowań przygotowawczych zakończonych w jednostce w każdym miesiącu z wyszczególnieniem tych zakończonych w okresie od 25 do ostatniego dnia każdego miesiąca. Dane zostały przeanalizowane odrębnie dla każdej jednostki, a następnie zestawiono je w ramach jednostek z danego szczebla. Uwzględniono w nich zarówno organizację kadrową, jak i zakończone postępowania – ich liczbę, charakter (wyrażony przez kwalifikację prawną), a także czas trwania i moment zakończenia.

Jednym z problemów zidentyfikowanych zwłaszcza w prokuraturach apelacyjnych i okręgowych okazała się kwestia długoterminowych delegacji do innych jednostek (także na innym szczeblu) i instytucji. Zdaniem autorów prowadzi ona do braku przejrzystości struktury organizacyjnej, ograniczając jednocześnie niezależność prokuratorów. W kontekście prowadzonych przez nich badań, miała ona znaczny wpływ na sposób obliczania obciążenia liczbą prowadzonych postępowań przygotowawczych. Problem ten został rozwiązany przez oparcie analiz na liczbie prokuratorów zatrudnionych lub wykonujących obowiązki w poszczególnych jednostkach (a nie tylko na tych formalnie w nich zatrudnionych), którą dodatkowo zestawiono z liczbą prokuratorów faktycznie prowadzących postępowania przygotowawcze.

Obciążenie analizowane było w okresach rocznym oraz miesięcznych i na każdym szczeblu okazało się nierównomierne. Najwięcej postępowań kończonych było w czerwcu i grudniu, a w skali miesiąca – w ostatnich jego dniach. Badacze tłumaczą tę prawidłowość presją statystyczną, rozważając przy tym, czy – z jednej strony – prokuratorzy nie są niedostatecznie obciążeni pracą w pozostałych okresach, a z drugiej – czy cele statystyczne nie stają się nadrzędne w stosunku do jakości prowadzonych postępowań. W ramach prokuratur okręgowych i rejonowych liczba zakończonych w poszczególnych jednostkach postępowań przygotowawczych w przeliczeniu na prokuratorów faktycznie zajmujących się ich prowadzeniem różniła się między nimi, a różnice te były niezależne od wielkości i charakteru jednostek. Niejednolite było również obciążenie poszczególnych prokuratorów. Z kolei w ramach porównywalnych wielkościami jednostek różnice odnotowano także w czasie trwania postępowań.

Największe średnie obciążenie postępowaniami przygotowawczymi miało miejsce na poziomie prokuratur rejonowych, dla których liczba zakończonych postępowań w przeliczeniu na prokuratorów faktycznie prowadzących postępowania przygotowawcze wynosiła 300,52 w skali roku (231,34, jeżeli uwzględnić wszystkich prokuratorów zatrudnionych lub wykonujących obowiązki w danej jednostce), jednak dla pojedynczych jednostek było to od 229,15 do 343,83. Dla prokuratur okręgowych liczba ta wahała się od 5 do 10,75 postępowań przygotowawczych rocznie. Tak wysoki stopień dysproporcji, choć częściowo wynika z charakteru spraw trafiających do poszczególnych szczebli prokuratury, stawia pod znakiem zapytania system dystrybucji spraw między prokuratury rejonowe i okręgowe, który oparty jest na zbyt ogólnych przesłankach. Autorzy podkreślają jednocześnie, że prowadzenie postępowań przygotowawczych nie jest jedynym zajęciem prokuratorów i choć pochłania dużą część ich czasu, to nie pokazuje pełni obciążenia pracą.

Nieco innymi miarami posługiwali się autorzy badania „Działalność prokuratur rejonowych – analiza statystyczna” przeprowadzonego w 2016 r. w Instytucie Wymiaru Sprawiedliwości<sup>18</sup>. Ich analizy ograniczały się do prokuratur rejonowych jako szczebla najniższego, a jednocześnie załatwiającego najwięcej spraw. Dane statystyczne za lata 2010–2015 stanowiące podstawę opracowania pochodziły z Prokuratury Krajowej i podzielone były według obszarów działania wszystkich 45 prokuratur okręgowych – miały więc charakter zbiorczy, umożliwiając sprawdzenie różnic na poziomie okręgów, ale już nie pomiędzy poszczególnymi rejonami wchodzącymi w ich skład.

W badanym okresie 6% wszystkich prokuratorów pracowało w prokuraturach apelacyjnych, 25% w okręgowych, a 70% – w rejonowych. Na 100 tys. mieszkańców przypadało średnio 10 prokuratorów prokuratur rejonowych, ale wyniki różniły się między okręgami (najniższy wynik: 6,8, najwyższy: 15,1). Najwyższe współczynniki osiągały okręgi obejmujące wielkie miasta, charakteryzujące się większą przestępczością niż mniejsze ośrodki. Autorzy wskazują przy tym, że bardziej adekwatne byłoby odniesienie liczby prokuratorów do liczby popełnianych w danym okręgu przestępstw, jednak ze względu na brak takowych danych ograniczają się do odniesienia jej do liczby mieszkańców. Na jednego prokuratora prokuratury rejonowej przypadał średnio jeden pracownik personelu pomocniczego.

W latach 2010–2015 zmniejszał się wpływ spraw do prokuratur rejonowych, co miało związek ze zmianami przepisów Kodeksu karnego. Sprawność załatwiania spraw mierzona była za pomocą dwóch mierników statystycznych: wskaźnika pokrycia wpływu (liczba spraw załatwionych w stosunku do spraw, które wpłynęły w danym roku) oraz ogólnego wskaźnika sprawności (liczba spraw załatwionych w stosunku do wszystkich spraw do załatwienia, czyli sumy wpływu oraz pozostałości z wcześniejszych lat). Na początku analizowanego

<sup>18</sup> A. Siemaszko i in., *Działalność prokuratur rejonowych – analiza statystyczna*. „Prawo w Działaniu. Sprawy Karne” 2016, nr 28.

okresu wskaźniki te wynosiły odpowiednio 100,2% i 93,7% i w późniejszych latach – mimo zmniejszonego wpływu – pozostawały na podobnym poziomie. Różnice odnotowano pomiędzy okręgami, co wynikało z różnic w zaległościach, które w 2015 r. stanowiły między 4,6 a 11,7% spraw w okręgach (jednak w większości były to zaległości krótkoterminowe, nieprzekraczające 3 miesięcy). W badaniu uwzględniono też ocenę sprawności postępowań na podstawie wskaźnika opanowania wpływu – wynik powyżej 100% wskazuje, że system jest sprawny. W 2015 r. praktycznie dla wszystkich okręgów przekroczył on próg 100%, jednak wzrost w porównaniu do wcześniejszych lat nie był znaczny, jeśli wziąć pod uwagę około 20% zmniejszenie wpływu.

Wpływ przypadający na jednego prokuratora wynosił w 2015 r. średnio 191,4 sprawy na rok. W skali miesiąca wahał się jednak od 12 do 19 spraw w zależności od okręgu. W strukturze załatwień dominowały umorzenia, sprawy zakończone przesłaniem aktu oskarżenia oraz odmowy wszczęcia postępowania, jednak w każdym przypadku ich udział w całości załatwień zmniejszył się w badanym okresie. Autorzy sprawdzili również zależność liczby umorzeń od obciążenia pracą, jednak zmienne te nie były ze sobą powiązane. Wpływ na liczbę umorzeń miała natomiast wielkość (liczba mieszkańców) okręgu – im jest on większy, tym więcej spraw jest umarzanych.

Dane statystyczne stanowią także podstawę raportów opracowanych przez Stowarzyszenie Prokuratorów „Lex Super Omnia” w 2018 r.<sup>19</sup> i 2019 r.<sup>20</sup>. Oba raporty bazują na danych udostępnianych na stronie internetowej Prokuratury Krajowej, a także tych pozyskanych w trybie dostępu do informacji publicznej. Opracowania stanowią krytyczną analizę działalności prokuratury w obliczu zmian, jakie w niej zaszły w latach 2016–2017. W zakresie obciążenia pracą i efektywności szczególnie istotne są dwie pierwsze części każdego z nich, tj. analiza wyników statystycznych pracy prokuratury oraz sprawy kadrowe.

Analizując dane statystyczne, autorzy zaznaczają, że wyniki uzyskiwane przez prokuraturę w latach 2017–2018 powinny być odnoszone do tych z lat 2013–2014, a nie późniejszych. Wynika to z tymczasowej zmiany, jaka miała miejsce w 2015 r. w Kodeksie postępowania karnego (wprowadzenie procesu kontradyktoryjnego i ograniczenie liczby spraw wpływających do prokuratury) oraz z przywrócenia stanu sprzed niej w 2016 r. Z przytaczanych przez nich danych wynika, że z 1 081 358 spraw, które wpłynęły do prokuratur w 2018 r., 98,7% trafiło do prokuratur rejonowych. Względem roku wcześniejszego wpływ ten był większy o niemal 90 000 spraw. Podstawową formą postępowania przygotowawczego

<sup>19</sup> „Dobra zmiana” w prokuraturze. Raport Stowarzyszenia Prokuratorów „Lex Super Omnia” – okres od marca 2016 r. do końca 2017 r., <https://lexso.org.pl/2018/06/dobra-zmiana-w-prokuraturze-raport-stowarzyszenia-prokuratorow-lex-super-omnia/> (dostęp: 23.02.2026 r.).

<sup>20</sup> Królowie życia w prokuraturze „dobrej zmiany” – Raport Stowarzyszenia Prokuratorów „Lex Super Omnia” za rok 2018, <https://lexso.org.pl/2019/08/krolowie-zycia-w-prokuraturze-dobrej-zmiany-raport-stowarzyszenia-prokuratorow-lex-super-omnia/> (dostęp: 23.02.2026 r.).

w latach 2013–2018 niezmiennie było dochodzenie prowadzone przez Policję i śledztwo powierzone przez prokuratora w całości do prowadzenia Policji lub innym uprawnionym organom. Co więcej, liczba śledztw w badanym okresie malała, a dotyczy to zarówno tych wszczynanych w ogóle, jak i tych prowadzonych w całości przez prokuratora. W 2018 r. udział śledztw prokuratorskich wynosił 7,6% wszystkich śledztw (te z kolei stanowiły wówczas 11% wszczętych postępowań). Zwiększała się z kolei wysokość zaległości spraw do załatwienia z poprzednich lat oraz liczba postępowań długotrwałych – w 2018 r. wzrosła o około 250% względem 2013 r., co wiązało się ze zwiększoną liczbą skarg na przewlekłość postępowania (co nie szło jednak w parze z ich uwzględnianiem). Istotną miarą jest także liczba spraw osądanych przez sądy z udziałem prokuratora, która systematycznie się zmniejszała. Zmniejszył się też odsetek, jaki stanowiły one wśród ogółu spraw osadzanych – z 50% w latach 2013–2014 do 31% w 2018 r.

Druga grupa analizowanych w raportach danych dotyczy stanu kadrowego. Autorzy omawiają go w kontekście praktyki delegowania prokuratorów – przede wszystkim do jednostek wyższego lub niższego szczebla. W 2018 r. w delegacjach przebywało łącznie 417 prokuratorów, w tym 74 w Prokuraturze Krajowej, 103 w prokuraturach regionalnych i 240 w okręgowych. Delegacje jednak nie zawsze wiązały się z awansem zawodowym – przebywając na nich, 36 osób uzyskało tytuł prokuratora prokuratury regionalnej (z czego 13 z nich przebywało na delegacji w Prokuraturze Krajowej), a 220 osób awansowało na prokuratorów prokuratur okręgowych. Oddelegowanie do prokuratury wyższego szczebla wiąże się z dwójakimi korzyściami: po pierwsze – zwiększeniem zarobków, a po drugie – ze zmniejszeniem obciążenia pracą, które największe jest w prokuraturach rejonowych borykających się z problemami kadrowymi. Zdaniem autorów delegacje stały się nie tyle sposobem racjonalnego dysponowania kadrami, a raczej – zwłaszcza w przypadku prokuratorów o niedługim stażu zawodowym – sposobem wpływu na pracownika, który, wdzięczny za polepszenie swojej sytuacji zawodowej, będzie posłusznie wykonywał zadania zlecane przez przełożonych. Zwracają jednak uwagę na delegacje do prokuratur niższego szczebla oraz jednostek równorzędnych, których celem jest z jednej strony uzupełnianie braków kadrowych powstałych przez nadużywanie procedury delegowania na szczeble wyższe, a z drugiej – stosowanie ich w formie kary. Od marca 2016 r. do końca 2018 r. na tego typu delegacjach przebywało co najmniej 114 prokuratorów. Autorzy podkreślają jeszcze jeden aspekt delegowania prokuratorów, wpływający bezpośrednio na efektywność ich pracy – z pozostawionym przez delegowanego referatem musi zapoznać się kolejna osoba, co zwłaszcza w przypadku spraw o skomplikowanym stanie faktycznym i prawnym może wydłużyć czas ich trwania, negatywnie wpływając na sprawność postępowań.

Stowarzyszenie przygotowało jeszcze jedno opracowanie dotyczące stanów kadrowych w latach 2023 i 2024 w związku z realizacją polecenia Prokuratora Krajowego z 11.06.2024 r.

dotyczącego konieczności zapewnienia obsady kadrowej prokuratur rejonowych na poziomie co najmniej 80% etatów oraz ograniczenia delegacji<sup>21</sup>. Dane pochodziły z wszystkich 46 prokuratur okręgowych i obejmowały stany kadrowe, a także wpływ spraw w 7 kategoriach (Ds, Ko, Pa, Pc, Pn, Di, PP). Uwzględnienie we wnioskowanych danych pracowników przebywających na delegacjach do i z danej jednostki, długotrwałych zwolnieniach lekarskich i nieobecnych z innych powodów umożliwiło – podobnie jak w przytaczanym na początku badaniu Karoliny Kremens i Wojciecha Jasińskiego – obliczenie rzeczywistego stanu kadrowego. Tu także podstawą analizy obciążenia były sprawy z kategorii Ds, stanowiące 60–70% wszystkich postępowań, a pozostałe nie zostały uwzględnione. Formalny stan kadrowy wyrażony przez procent obsadzonych etatów co do zasady spełniał warunek minimum 80%. Realna obsada była jednak nieco niższa, ale na poziomie krajowym wyniosła 79,65%, co stanowiło poziom zbliżony do postulowanego. Nie była jednak równomierna między okręgami, przy czym najniższe poziomy oscylowały w okolicach 70%, a najwyższe – niemal 97%. Średnie obciążenie sprawami w 2023 r. wynosiło 24,99 spraw na referenta (299,83 rocznie na referat faktyczny). Autorzy wskazują, że jest to liczba bardzo wysoka, zwłaszcza uwzględniając dodatkowe zadania prokuratorów, a także fakt, że stanowi ona uśrednienie, a zatem przeciętne obciążenie na etacie dochodzeniowo-śledczym jest jeszcze wyższe. Tu również odnotowali rozbieżności między okręgami, a liczba spraw wahała się od 199,04 do 298,59. Istotniejsze jednak były różnice na poziomie poszczególnych rejonów, które w rekordowych przypadkach były niemal czterokrotne.

W ramach polskich badań wymiaru sprawiedliwości pojawiają się też takie, w których obciążenie pracą prokuratorów stanowi jeden z komponentów, ale nie jest ich głównym przedmiotem. Taki charakter ma praca „Stres w pracy wśród polskich prawników. Rola obciążenia pracą”<sup>22</sup>. Badanie zostało przeprowadzone w formie ankiety online przekazywanej przez stowarzyszenia zawodowe i kierownictwa instytucji. Próba objęła 1779 osób wykonujących zawody prawnicze, jednak prokuratorzy – ze względu na niski stopień zainteresowania udziałem – stanowili jedynie niewielki odsetek badanych. Obciążenie pracą zostało wyrażone poprzez deklaratywną miarę liczby godzin przeznaczanych na pracę w typowym tygodniu pracy – nie różnicowano tu wykonywanych w jej trakcie zadań. Średni czas pracy prokuratorów wynosił 46,1 godzin tygodniowo.

Omawiając badania dotyczące obciążenia pracą prokuratorów, nie sposób nie wspomnieć o cyklicznej ewaluacji systemów sądowniczych państw europejskich (stowarzyszonych w Radzie Europy) prowadzonej przez Europejską Komisję na rzecz Skuteczności Wymiaru

<sup>21</sup> Raport Stowarzyszenia Prokuratorów *Lex Super Omnia*, Stany kadrowe – część 1 (Sytuacja kadrowa w Prokuraturach Rejonowych – stan na dzień 24 września – 1 października 2024 roku), <https://lexso.org.pl/wp-content/uploads/2025/01/raport-stany-kadrowe-czesc-1.pdf> (dostęp: 23.02.2026 r.).

<sup>22</sup> T. Chirkowska-Smolak, *Stres w pracy wśród polskich prawników. Rola obciążenia pracą*, „Ruch Prawniczy, Ekonomiczny i Socjologiczny” 2022, nr 1, t. 84, s. 247–260.

Sprawiedliwości (*European Commission for the Efficiency of Justice – CEPEJ*). Realizowane co dwa lata badania oparte są na danych gromadzonych za pomocą opracowanego w tym celu kwestionariusza wypełnianego przez korespondentów krajowych. Informacje obejmują takie zagadnienia, jak: budżet przeznaczony na wymiar sprawiedliwości, pracowników wymiaru sprawiedliwości, dostęp do wymiaru sprawiedliwości czy jego efektywność. Jednym z tematów podejmowanych w ramach sekcji dotyczącej pracowników wymiaru sprawiedliwości jest praca prokuratorów i sprawy, którymi się zajmują. Dane te umożliwiają prowadzenie porównań między państwami w zakresie funkcjonowania różnych organów wymiaru sprawiedliwości – w tym prokuratur. Najnowsze dostępne dane dotyczą 2022 r.

Pierwszym aspektem, na który warto zwrócić uwagę, jest bezwzględna liczba prokuratorów w poszczególnych krajach. W Polsce grupa ta jest nad wyraz liczna i stanowi trzecią – po Ukrainie i Niemczech – co do wielkości wśród krajów europejskich z wynikiem sięgającym niemal 6000 (por. tabela 1). Co więcej, w żadnym z kolejnych państw liczebność prokuratorów nie przekracza 3000, a więc jest ich co najmniej dwukrotnie mniej niż w Polsce. W przeliczeniu na 100 000 mieszkańców, liczba polskich prokuratorów nie wybija się już tak bardzo na tle Europy, jednak z wynikiem 16 prokuratorów na 100 000 mieszkańców nadal należy do czołówki. Najniższe wskaźniki odnotowują państwa Europy Zachodniej, a najwyższe Europy Środkowo-Wschodniej (por. mapa 1).

TABELA 1. Liczba prokuratorów w poszczególnych krajach Rady Europy (2022 r.)

Albania	202
Andora	7
Austria	394
Belgia	883
Bośnia i Hercegowina	358
Bułgaria	1542
Chorwacja	624
Cypr	180
Czarnogóra	103
Czechy	1244
Dania	800
Estonia	169
Finlandia	441
Francja	2156
Grecja	607
Gruzja	415
Hiszpania	2679

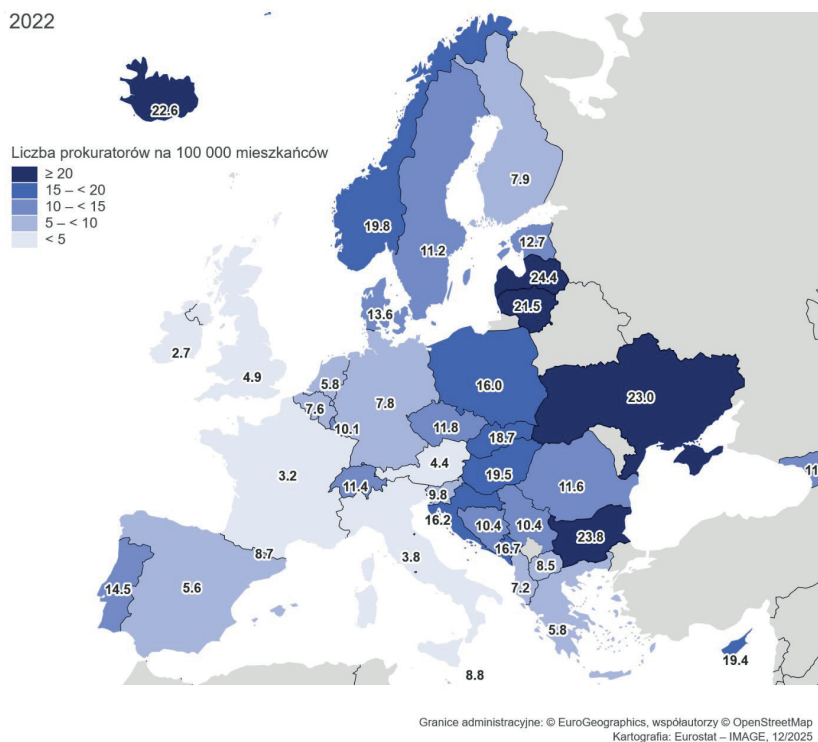
Holandia	1026
Irlandia	137
Islandia	85
Litwa	602
Luksemburg	65
Łotwa	457
Macedonia Północna	157
Malta	46
Mołdawia	592
Monako	5
Niemcy	6503
Norwegia	1072
<b>Polska</b>	<b>5914</b>
Portugalia	1512
Rumunia	2213
Serbia	708
Słowacja	1014
Słowenia	207
Szwajcaria	992
Szwecja	1173
Ukraina	9445
Węgry	1874
Wielka Brytania: Anglia i Walia	2961
Wielka Brytania: Irlandia Północna	177
Wielka Brytania: Szkocja	672
Włochy	2255

Źródło: opracowanie na podstawie danych Europejskiej Komisji na rzecz Skuteczności Wymiaru Sprawiedliwości.

Dane CEPEJ umożliwiają także obliczenie liczby spraw wpływających w danym roku na jednego prokuratora. Europejska mediana wysokości wpływu na prokuratora wynosiła w 2022 r. 204 sprawy. Najwyższe obciążenie prokuratorów sprawami odnotowują kraje Europy Zachodniej, osiągając wyniki kilku spraw dziennie. W Polsce, mimo stosunkowo wysokiego nominalnego wpływu (prawie 1,1 mln spraw rocznie), rozkładają się one na dużą liczbę prokuratorów, dając wynik 185 spraw rocznie na jednego prokuratora (w obliczeniach uwzględniono prokuratorów wszystkich szczebli). Odwrotnie do łącznej liczby prokuratorów najwyższe wskaźniki liczby spraw wpływających do prokuratur na jednego prokuratora widać w krajach Europy Środkowo-Wschodniej (mapa 2).

MAPA 1. Liczba prokuratorów na 100 000 mieszkańców (2022 r.)

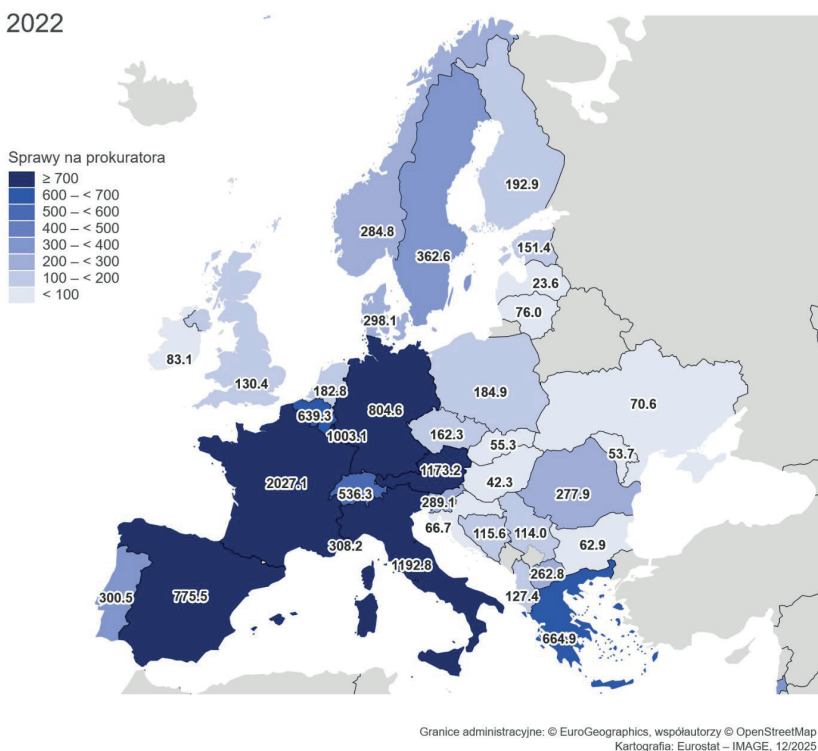
2022



Źródło: opracowanie na podstawie danych Europejskiej Komisji na rzecz Skuteczności Wymiaru Sprawiedliwości.

MAPA 2. Roczny wpływ spraw na prokuratora (2022 r.)

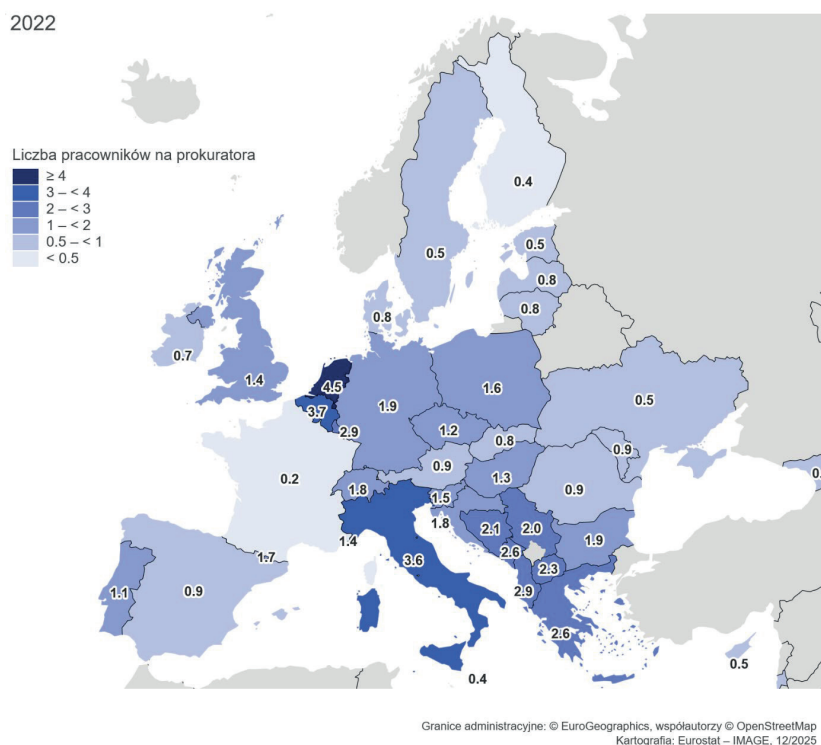
2022



Źródło: opracowanie na podstawie danych Europejskiej Komisji na rzecz Skuteczności Wymiaru Sprawiedliwości.

Na obciążenie pracą wpływ może mieć także liczba innych pracowników prokuratur, którzy – choć nie są prokuratorami, stanowią dla nich wsparcie. Polska – mimo posiadania bardzo licznej grupy zawodowej prokuratorów – należy do krajów, w których grupa pozostałych pracowników jest od niej jeszcze liczniejsza – na jednego prokuratora przypada 1,6 pracowników. Najniższa liczba pozostałych pracowników przypadających na jednego prokuratora występuje we Francji, która jest jednocześnie krajem o najwyższej liczbie spraw na prokuratora (zob. mapa 3). Należy jednak odnotować, że Francja ma odmienny system organizacji służb prowadzących postępowania przygotowawcze, zakładający m.in. funkcjonowanie tzw. sędziów śledczych, co istotnie wpływa na możliwość porównań.

MAPA 3. Liczba pozostałych pracowników prokuratur na prokuratora (2022 r.)



Źródło: opracowanie na podstawie danych Europejskiej Komisji na rzecz Skuteczności Wymiaru Sprawiedliwości.

W swoich opracowaniach dotyczących pracy sądów CEPEJ wykorzystuje wskaźnik pokrycia wpływu (sprawy załatwione/wpływ\*100). Na podstawie udostępnianych danych można go jednak obliczyć także w odniesieniu do prokuratur, co przedstawione zostało na mapie 4. Wyniki przekraczające 100% oznaczają zdolność systemu do zmniejszania zaległości w postaci spraw pozostałych z wcześniejszych lat – taka sytuacja, poza Polską, ma miejsce przede wszystkim w części krajów bałkańskich. Wyniki poniżej 100% wskazują na powiększanie się zaległości. Z dostępnych danych wynika, że liczba pozostających do załatwienia w kolejnym roku spraw w Polsce rzeczywiście maleje (zmniejszyła się z 375 839 w 2010 r.



## 2. Metodologia prowadzonych analiz

W realizowanym w 2025 r. projekcie badawczym pt. „Badania statystyczne dotyczące obciążenia prowadzonymi postępowaniami przygotowawczymi wybranych jednostek prokuratury oraz wykonujących w nich obowiązki prokuratorów” skupiliśmy się na najwyższym szczeblu organizacyjnym powszechnych jednostek prokuratury – na prokuraturach regionalnych i wydziałach zamiejscowych Departamentu do Spraw Przestępczości Zorganizowanej i Korupcji Prokuratury Krajowej.

Instytut Wymiaru Sprawiedliwości zwrócił się do wszystkich prokuratorów regionalnych oraz wszystkich naczelników wydziałów zamiejscowych Departamentu do Spraw Przestępczości Zorganizowanej i Korupcji Prokuratury Krajowej z prośbą o przekazanie danych statystycznych o liczbie postępowań oraz liczbie prokuratorów i asesorów prokuratorских w podległych prokuraturach regionalnych (bez prokuratur okręgowych i rejonowych) i wydziałach zamiejscowych za lata 2020–2024.

Szczegółowe dane, o które się zwróciliśmy, objęły:

- 1) dane kadrowe dotyczące liczby prokuratorów zatrudnionych w danej jednostce, prokuratorów delegowanych oraz pełniących funkcje kierownicze, a także liczby asesorów prokuratorских i pracowników administracyjnych za lata 2020–2024;
- 2) ewidencję spraw z repertorium „Ds” wraz ze szczegółową strukturą sposobów załatwienia spraw za lata 2020–2024, w tym: pozostałość z poprzedniego okresu sprawozdawczego; wpływ spraw, w tym wpisane ponownie w wyniku przeniesienia z innej jednostki; zakończono ogółem, w tym z aktem oskarżenia, w tym liczba osób objętych aktem oskarżenia, z wnioskiem w trybie art. 335 § 2 k.p.k. lub/i art. 156 § 1 k.k.s., z wnioskiem z art. 335 § 1 k.p.k., z wnioskiem o warunkowe umorzenie postępowania karnego, z wnioskiem z art. 324 k.p.k. o umorzenie postępowania i zastosowanie środków zabezpieczających; umorzono (razem), w tym: umorzono na podstawie art. 322

k.p.k. – niewykrycie sprawcy przestępstwa; odmówiono wszczęcia śledztwa/docho-  
dzenia; zawieszono postępowanie; załatwiono w inny sposób;

- 3) ewidencję spraw z repertorium „Dsn” objętych nadzorem służbowym za lata 2020–2024, w tym: pozostałość z poprzedniego okresu sprawozdawczego; wpływ spraw, w tym wpisane ponownie w wyniku przeniesienia z innej jednostki i zakończono ogółem;
- 4) liczbę spraw zakończonych w 2024 r. w danej jednostce według poszczególnych kwalifikacji prawnych czynów, w tym:
- 5) zestawienie poszczególnych (zanonimizowanych) prokuratorów w danej jednostce ze wskazaniem pełnionej funkcji, okresów delegacji, liczby zakończonych postępowań przygotowawczych, obciążenia wokandami i dyżurami zdarzeniowymi w 2024 r.

Zebrane w ten sposób dane zostały zagregowane, poddane analizie i opisane w kolejnych punktach opracowania. W aneksie dołączono zaś zbiorcze zestawienia danych z poszczególnych jednostek.

### 3. Dane kadrowe

Analizowane prokuratury regionalne i wydziały zamiejscowe Prokuratury Krajowej w większości dysponowały wszystkimi wnioskowanymi danymi kadrowymi. Dolnośląski, podkarpacki i zachodniopomorski wydział zamiejscowy Departamentu do Spraw Przestępczości Zorganizowanej i Korupcji Prokuratury Krajowej nie dysponowały niestety danymi kadrowymi, dlatego nie udało się uzupełnić dla nich tych danych z lat 2020–2023 i uzupełniono je jedynie dla roku 2024 na podstawie zestawienia poszczególnych prokuratorów w jednostkach. Ponieważ w tych przypadkach nie dysponowano danymi o pracownikach administracyjnych, uzupełniono je do analiz uśrednionymi wartościami z analogicznych jednostek. W żadnej z analizowanych jednostek nie był zatrudniony ani jeden asesor prokuratorski, dlatego pominięto tę kategorię przy prezentacji danych. Szczegółowe dane z wszystkich analizowanych jednostek zawarto w tabelach 10 i 11 w Aneksie.

Wydziały zamiejscowe Departamentu do Spraw Przestępczości Zorganizowanej i Korupcji Prokuratury Krajowej to niewielkie jednostki, w których pracowało przeciętnie 14 prokuratorów i 9 urzędników (zob. tabele 2 i 10). Co istotne, zdecydowana większość prokuratorów pracuje w nich na delegacjach z innych jednostek (przeciętnie 13 z 14 wszystkich pracujących). Funkcje kierownicze pełni w nich wyłącznie jedna osoba – naczelnik wydziału. Jednostki te nie różniły się istotnie w tym zakresie między sobą i w ciągu analizowanych 5 lat nie zachodziły w nich istotne zmiany liczby pracowników.

Prokuratury regionalne to zdecydowanie większe jednostki, różniące się istotnie między sobą pod względem liczby zatrudnianych w nich osób. Przeciętnie zatrudniały one niespełna 40 prokuratorów i około 20 dodatkowych było do nich delegowanych z innych jednostek. Jednak największa Prokuratura Regionalna w Warszawie zatrudniała ponad cztery razy więcej prokuratorów niż najmniejsza – Prokuratura Regionalna w Rzeszowie (zob. tabela 11). Na delegacjach z innych (najczęściej niższego szczebla) jednostek było w prokuraturach regionalnych około 35% prokuratorów, a około 25% było delegowanych z nich do innych jednostek

prokuratury. Przeciętnie prokuratury regionalne zatrudniały 81 pracowników administracyjnych, co po uwzględnieniu jedynie prokuratorów rzeczywiście wykonujących czynności na rzecz tych jednostek oznaczało około 2 urzędników na jednego prokuratora. W jednej prokuraturze regionalnej było około 8 prokuratorów pełniących funkcje kierownicze. Zatrudnienie zarówno prokuratorów, jak i pracowników administracyjnych w prokuraturach regionalnych powoli wzrastało w analizowanych 5 latach.

TABELA 2. Średnie liczby prokuratorów i pracowników administracyjnych w wydziałach zamiejscowych Departamentu do Spraw Przestępczości Zorganizowanej i Korupcji Prokuratury Krajowej i prokuraturach regionalnych

	2020	2021	2022	2023	2024
<b>Wydziały zamiejscowe – ŚREDNIE</b>					
prokuratorów zatrudnionych	0	0	0	1	1
prokuratorów delegowanych do jednostki	12	13	13	13	13
prokuratorów delegowanych do innej jednostki	0	0	0	0	0
prokuratorów pełniących funkcje kierownicze	1	1	1	1	1
pracowników administracyjnych	9	9	9	9	9
<b>Prokuratury regionalne – ŚREDNIE</b>					
prokuratorów zatrudnionych	36	37	36	38	43
prokuratorów delegowanych do jednostki	20	21	22	21	17
prokuratorów delegowanych do innej jednostki	13	14	14	15	16
prokuratorów pełniących funkcje kierownicze	8	8	8	8	8
pracowników administracyjnych	79	80	81	81	84

Źródło: opracowanie własne.

Dla poszczególnych wydziałów zamiejscowych Prokuratury Krajowej oraz prokuratur regionalnych obliczono na podstawie danych kadrowych z 2024 r. podstawowe wskaźniki – liczbę pracowników administracyjnych przypadającą na jednego prokuratora wykonującego obowiązki w jednostce; odsetek prokuratorów delegowanych do danej jednostki wśród wszystkich wykonujących w niej obowiązki; średnią długość delegacji, na której w ciągu roku przebywali delegowani do jednostki prokuratorzy (w dniach); odsetek prokuratorów delegowanych do innej jednostki prokuratury spośród wszystkich formalnie zatrudnionych oraz odsetek prokuratorów funkcyjnych spośród wszystkich wykonujących obowiązki.

Jak już wcześniej wskazano, w wydziałach zamiejscowych Prokuratury Krajowej było zatrudnionych prawie trzykrotnie mniej pracowników administracyjnych przypadających na jednego prokuratora wykonującego obowiązki niż w prokuraturach regionalnych (przeciętnie 0,67 do 1,63 – zob. tabela 3). Poszczególne wydziały zamiejscowe różniły się

od siebie w tym zakresie. Szczególnie wyróżniał się Śląski Wydział Zamiejscowy Departamentu do Spraw Przeszeczności Zorganizowanej i Korupcji Prokuratury Krajowej, który nie zatrudniał ani jednego pracownika administracyjnego. Prokuratury regionalne nie odnotowały w tej kwestii tak dużych różnic, ale można wskazać, że w Prokuraturze Regionalnej w Szczecinie na jednego aktywnego prokuratora przypadało jedynie 1,45 urzędnika, podczas gdy w Prokuraturze Regionalnej w Białymstoku wskaźnik ten wynosił prawie 3.

Wskazywano już również, że w wydziałach zamiejscowych Prokuratury Krajowej obowiązki wykonują praktycznie wyłącznie prokuratorzy delegowani tam z innych jednostek i nie ma prokuratorów delegowanych z wydziałów zamiejscowych do innych jednostek. Na podstawie uśrednionych długości tych delegacji można dodatkowo wskazać, że okresy te obejmowały właściwie cały analizowany rok. W prokuraturach regionalnych prokuratorzy przebywający tam na delegacjach z innych jednostek stanowią nie aż tak wysoki, ale jednak znaczny procent wszystkich pełniących w nich obowiązki – przeciętnie około 38%. Najmniej prokuratorów na delegacjach było w Prokuraturze Regionalnej w Białymstoku (18,5%), a najwięcej w prokuraturach regionalnych w Szczecinie i Katowicach (powyżej 50%). Delegacje te także często były całoroczne, ale przeciętnie były jednak zdecydowanie krótsze – średnio w ciągu 2024 r. wynosiły 8 miesięcy (246 dni).

O ile z wydziałów zamiejscowych Prokuratury Krajowej żaden prokurator nie był delegowany do innej jednostki, o tyle już odsetek delegowanych z prokuratur regionalnych (wśród formalnie zatrudnionych) był wysoki. W 2024 r. wynosił on przeciętnie 37%, a w Prokuraturze Regionalnej w Warszawie oraz Prokuraturze Regionalnej w Białymstoku wynosił on odpowiednio prawie 47% i 45%. Wraz ze wskazywanymi wcześniej wysokimi odsetkami prokuratorów delegowanych do danej placówki pokazuje to powszechną praktykę nieformalnego awansowania prokuratorów. O ile bowiem oczywiście zdarzają się delegacje do jednostek niższego szczebla, o tyle jednak najczęstszym kierunkiem jest prokuratura wyższego szczebla oraz Ministerstwo Sprawiedliwości oraz Krajowa Szkoła Sądownictwa i Prokuratury.

Ostatnim analizowanym w tym miejscu wskaźnikiem obliczonym na podstawie zebranych danych kadrowych był odsetek prokuratorów funkcyjnych wśród wszystkich prokuratorów faktycznie wykonujących obowiązki w danej jednostce. Udział ten, jak już wskazywano, był niższy w wydziałach zamiejscowych (przeciętnie około 9%) i wyższy w Prokuraturach Regionalnych (przeciętnie około 18%), co nie dziwi ze względu na o wiele bardziej złożoną strukturę organizacyjną prokuratur regionalnych. Prokuratury te różniły się także dosyć istotnie między sobą – przykładowo, o ile w Prokuraturze Regionalnej w Warszawie wynosił on 10% i w Prokuraturze Regionalnej w Szczecinie 12%, to już w Prokuraturze Regionalnej w Krakowie 29%.

TABELA 3. Wskaźniki danych kadrowych w wydziałach zamiejscowych Departamentu do Spraw Przestępczości Zorganizowanej i Korupcji Prokuratury Krajowej i prokuraturach regionalnych w 2024 r.

	Liczba pracowników administracyjnych na jednego prokuratora wykonującego obowiązki	Odsetek prokuratorów delegowanych wśród wykonujących obowiązki	Średnia długość delegacji (w dniach)	Odsetek prokuratorów na delegacji spośród zatrudnionych	Odsetek prokuratorów funkcyjnych
<b>Wydziały zamiejscowe</b>					
Dolnośląski	0,54	82,4%	365,0	0,0%	5,9%
Lubelski	1,58	100,0%	360,3	0,0%	8,3%
Łódzki	0,62	92,3%	343,1	0,0%	7,7%
Małopolski	1,14	100,0%	287,9	0,0%	7,1%
Mazowiecki	0,63	100,0%	323,2	0,0%	12,5%
Podlaski	0,60	100,0%	346,3	0,0%	10,0%
Podkarpacki	0,77	100,0%	333,4	0,0%	8,3%
Pomorski	0,58	100,0%	365,0	0,0%	8,3%
Śląski	0,00	89,5%	365,0	0,0%	10,5%
Wielkopolski	0,57	92,9%	b.d.	0,0%	7,1%
Zachodniopomorski	0,71	92,3%	365,0	0,0%	7,7%
<b>RAZEM</b>	<b>0,67</b>	<b>94,7%</b>	<b>345,0</b>	<b>0,0%</b>	<b>8,6%</b>
<b>Prokuratury regionalne</b>					
PR w Białymstoku	2,93	18,5%	179,4	45,0%	14,8%
PR w Gdańsku	2,04	33,3%	b.d.	25,0%	18,5%
PR w Katowicach	1,73	50,8%	261,0	25,0%	19,0%
PR w Krakowie	1,98	37,8%	257,6	36,4%	28,9%
PR w Lublinie	2,21	37,2%	b.d.	30,8%	18,6%
PR w Łodzi	2,28	36,1%	298,5	30,3%	13,9%
PR w Poznaniu	2,35	29,4%	313,4	25,0%	26,5%
PR w Rzeszowie	1,82	27,3%	197,0	23,8%	18,2%
PR w Szczecinie	1,45	51,5%	259,7	42,9%	12,1%
PR w Warszawie	1,51	33,8%	215,6	46,6%	9,9%
PR we Wrocławiu	1,78	47,1%	234,9	40,0%	17,6%
<b>RAZEM</b>	<b>1,63</b>	<b>38,0%</b>	<b>245,9</b>	<b>37,2%</b>	<b>17,7%</b>

Źródło: opracowanie własne.

## 4. Ewidencja spraw

Jak już wskazywano w rozdziale metodologicznym w zakresie ewidencji spraw rozstrzyganych przez analizowane w opracowaniu prokuratury regionalne i wydziały zamiejscowe Prokuratury Krajowej, zebrano dane o wpływie i szczegółowych sposobach zakończenia spraw z repertorium „Ds” (postępowań przygotowawczych), wpływie i zakończeniu spraw z repertoriów „Dsn” objętych nadzorem służbowym oraz szczegółowych kwalifikacjach prawnych zakończonych w 2024 r. postępowań przygotowawczych.

Przeciętnie rocznie do każdego wydziału zamiejscowego Departamentu do Spraw Przestępczości Zorganizowanej i Korupcji Prokuratury Krajowej wpływały około 73 sprawy z repertorium „Ds”, a załatwiane było około 71 spraw (zob. tabele 4 i 12). Do prokuratur regionalnych wpływało przeciętnie rocznie nieznacznie więcej spraw – 92 i jednostki te kończyły rocznie około 98 postępowań (zob. tabele 4 i 13). W analizowanym okresie lat 2020–2024 odnotowano wyraźny wzrost liczby wpływających i załatwianych spraw w obu rodzajach analizowanych jednostek – w wydziałach zamiejscowych o ponad 1/3, a w prokuraturach regionalnych nawet prawie dwukrotnie.

Wskaźniki opanowania wpływu, czyli stosunek liczby spraw załatwianych do wpływających, były wyższe w prokuraturach regionalnych (przeciętnie około 105%) niż w wydziałach zamiejscowych (przeciętnie około 97%). Wydziały zamiejscowe najczęściej kończyły prowadzone postępowania skierowaniem do sądu aktu oskarżenia (przeciętnie około 62% spraw zakończonych), a prokuratury regionalne umorzeniem (przeciętnie około 40% spraw zakończonych).

TABELA 4. Średnie liczby spraw z repertorium „Ds” w wydziałach zamiejscowych Departamentu do Spraw Przeszłości Zorganizowanej i Korupcji Prokuratury Krajowej i prokuraturach regionalnych

	2020	2021	2022	2023	2024
<b>Wydziały zamiejscowe – ŚREDNIE</b>					
Pozostałość z poprzedniego okresu sprawozdawczego	42	45	50	52	54
<b>Wpływ spraw do repertorium Ds</b>	<b>63</b>	<b>63</b>	<b>75</b>	<b>78</b>	<b>84</b>
w tym ponownie wpisane jako przekazane z innej prokuratury	7	6	5	6	9
<b>Ogółem zakończono</b>	<b>60</b>	<b>61</b>	<b>74</b>	<b>75</b>	<b>82</b>
Akt oskarżenia	37	39	46	47	50
Liczba osób oskarżonych	139	139	175	177	183
Wniosek w trybie art. 335 § 2 k.p.k. lub/i art. 156 § 1 k.k.s.	9	12	15	17	17
wniosek z art. 335 § 1 k.p.k.	1	1	2	2	2
wniosek o warunkowe umorzenie postępowania karnego	0	0	1	1	1
wniosek z art. 324 k.p.k. o umorzenie postępowania karnego i zastosowanie środków zabezpieczających	0	0	0	0	0
Umorzono (razem)	11	10	13	12	17
w tym: umorzono wobec N/N (art. 322 k.p.k.)	4	5	5	5	7
odmowa wszczęcia śledztwa/dochodzenia	0	1	1	1	1
zawieszenie postępowania	6	5	8	7	9
załatwiono w inny sposób	3	3	2	3	3
<b>Prokuratury regionalne – ŚREDNIE</b>					
Pozostałość z poprzedniego okresu sprawozdawczego	105	104	104	106	98
<b>Wpływ spraw do repertorium Ds.</b>	<b>67</b>	<b>78</b>	<b>95</b>	<b>110</b>	<b>112</b>
w tym ponownie wpisane jako przekazane z innej prokuratury	21	21	34	25	15
<b>Ogółem zakończono</b>	<b>68</b>	<b>78</b>	<b>93</b>	<b>118</b>	<b>134</b>
Akt oskarżenia	20	27	29	46	35
Liczba osób oskarżonych	91	108	108	146	131
Wniosek w trybie art. 335 § 2 k.p.k. lub/i art. 156 § 1 k.k.s.	4	8	11	22	15
wniosek z art. 335 § 1 k.p.k.	1	1	1	3	3
wniosek o warunkowe umorzenie postępowania karnego	1	1	1	2	5
wniosek z art. 324 k.p.k. o umorzenie postępowania karnego i zastosowanie środków zabezpieczających	0	0	0	0	0
Umorzono (razem)	35	33	37	39	43
w tym: umorzono wobec N/N (art. 322 k.p.k.)	2	3	4	5	6
odmowa wszczęcia śledztwa/dochodzenia	1	1	1	3	2
zawieszenie postępowania	3	5	16	20	19
załatwiono w inny sposób	8	10	6	6	27

Źródło: opracowanie własne.

Dodatkową, istotną kategorią spraw prowadzonych w prokuraturach wyższego szczebla, w tym prokuraturach regionalnych (ale nie w wydziałach zamiejscowych Prokuratury Krajowej), są sprawy z repertorium Dsn obejmujące nadzór służbowy nad postępowaniami dochodzeniowo-śledczymi (Ds) prowadzonymi w podległych jednostkach. Takich spraw rejestrowano w analizowanym okresie przeciętnie około 400 w każdej prokuraturze regionalnej (zob. tabele 5 i 14), a więc ponad czterokrotnie więcej niż podstawowych spraw Ds. Ich liczba nie podlegała wyraźnym trendom wzrostowym lub spadkowym.

TABELA 5. Średnie liczby spraw z repertorium „Dsn” w prokuraturach regionalnych

	2020	2021	2022	2023	2024
<b>Prokuratury regionalne – ŚREDNIE</b>					
pozostałość z poprzedniego okresu sprawozdawczego	372	401	394	368	353
wpływ spraw do repertorium Dsn.	421	394	363	354	436
w tym ponownie wpisane w wyniku przeniesienia z innej jednostki	0	1	1	1	2
<b>Ogółem zakończono</b>	<b>385</b>	<b>410</b>	<b>397</b>	<b>369</b>	<b>486</b>

Źródło: opracowanie własne.

Bardziej szczegółowe informacje o rodzajach postępowań przygotowawczych prowadzonych w analizowanych wydziałach zamiejscowych Prokuratury Krajowej i prokuraturach regionalnych można wyciągnąć na podstawie udostępnionych zestawień tego typu spraw zakończonych w 2024 r. w danej jednostce według poszczególnych kwalifikacji prawnych czynów. Dane takie uzyskano z 9 wydziałów zamiejscowych Prokuratury Krajowej i 11 prokuratur regionalnych. Małopolski Wydział Zamiejscowy i Śląski Wydział Zamiejscowy odpowiedziały, że przekazanie wnioskowanych danych nie jest możliwe. Zgromadzono dane o 3617 postępowaniach, ale tylko niewielka część jednostek przekazała informacje o sposobie zakończenia tych postępowań, dlatego zrezygnowano z prezentacji danych w tym zakresie. W większości przypadków liczby zakończonych postępowań według kwalifikacji prawnych czynu pokrywała się z prezentowanymi wcześniej danymi o łącznej liczbie zakończonych w 2024 r. w danej jednostce postępowań z repertorium Ds. W przypadku niektórych jednostek występują jednak niewielkie rozbieżności, wynikające z konieczności ujednolicenia formy prezentacji danych. Większość postępowań prowadzonych w wydziałach zamiejscowych Departamentu do Spraw Przeszyczości Zorganizowanej i Korupcji Prokuratury Krajowej i prokuraturach regionalnych to wielowątkowe, skomplikowane i najpoważniejsze sprawy gospodarcze, korupcyjne, dotyczące działalności zorganizowanych grup przestępczych i błędów medycznych. Większość z nich obejmowała tym samym przynajmniej kilka różnych kwalifikacji prawnych czynów, a często także wiele różnych czynów. Do prezentowanego niżej zestawienia starano się więc w przypadku zbior-

czych kwalifikacji wybierać tzw. czyn główny – najczęściej zagrożony najwyższą karą. W tabeli 6 zaprezentowano liczby spraw objętych tą analizą w poszczególnych jednostkach prokuratury.

TABELA 6. Liczba spraw zakończonych w 2024 r. w poszczególnych wydziałach zamiejscowych Departamentu do Spraw Przestępczości Zorganizowanej i Korupcji Prokuratury Krajowej i prokuraturach regionalnych – jednostki prokuratury

	n	%
<b>Wydziały zamiejscowe</b>		
Dolnośląski	105	4,9
Lubelski	61	2,9
Łódzki	122	5,7
Mazowiecki	124	5,8
Podlaski	48	2,3
Podkarpacki	53	2,5
Pomorski	50	2,4
Zachodniopomorski	70	3,3
<b>RAZEM</b>	<b>633</b>	<b>29,8</b>
<b>Prokuratury regionalne</b>		
PR w Białymstoku	32	1,5
PR w Gdańsku	234	11,0
PR w Katowicach	165	7,8
PR w Krakowie	99	4,7
PR w Lublinie	287	13,5
PR w Łodzi	73	3,4
PR w Poznaniu	68	3,2
PR w Rzeszowie	65	3,1
PR w Szczecinie	239	11,3
PR w Warszawie	160	7,5
PR we Wrocławiu	67	3,2
<b>RAZEM</b>	<b>1489</b>	<b>70,2</b>

Źródło: opracowanie własne.

Wydziały zamiejscowe Departamentu do Spraw Przestępczości Zorganizowanej i Korupcji Prokuratury Krajowej, jak sama ich nazwa wskazuje, zajmują się głównie sprawami o udział w zorganizowanych grupach przestępczych (zob. tabela 7 i tabele 15–22). Specyfika współczesnej przestępczości zorganizowanej w Polsce wskazuje, że tego typu działalność koncentruje się na produkcji i handlu narkotykami (z czego wynika wysoki udział przestępstw z ustawy

o przeciwdziałaniu narkomanii<sup>23</sup>, a szczególnie z art. 55 i 66 tej ustawy – przemyt i wprowadzanie do obrotu środków odurzających, substancji psychotropowych i nowych substancji psychoaktywnych), zorganizowanych oszustwach i wyłudzeniach (przestępstwa przeciwko mieniu, w tym głównie z art. 286 k.k. – oszustwo i przestępstwa przeciwko obrotowi gospodarczemu) oraz handlu bronią (przestępstwa z art. 263 k.k. w grupie przestępstw przeciwko porządkowi publicznemu).

TABELA 7. Liczba spraw zakończonych w 2024 r. według poszczególnych kwalifikacji prawnych czynów w wydziałach zamiejscowych Departamentu do Spraw Przeszypczosci Zorganizowanej i Korupcji Prokuratury Krajowej – główna kwalifikacja

Rodzaje przestępstw	n	%
Przeciwko ludzkości, Rzeczypospolitej Polskiej i obronności: art. 117-145 k.k.	15	2,4
Przeciwko życiu i zdrowiu, bezpieczeństwu powszechnemu i środowisku: art. 148-188a k.k.	37	5,8
Przeciwko wolności, wolności sumienia i wyznania: art. 189-196 k.k.	6	0,9
Przeciwko wolności seksualnej i obyczajności: art. 197-205 k.k.	12	1,9
Korupcyjne: art. 228-231 k.k.	37	5,8
Przeciwko wymiarowi sprawiedliwości: art. 232-247a k.k.	5	0,8
Przeciwko porządkowi publicznemu: art. 252-264a k.k. (bez art. 258 k.k.)	83	13,1
Udział w zorganizowanej grupie przestępczej: art. 258 k.k.	171	27,1
Przeciwko ochronie informacji: art. 265-269b k.k. i z ustaw o: dostępie do informacji publicznej, o ochronie danych osobowych, o ofercie publicznej i warunkach wprowadzania instrumentów finansowych do zorganizowanego systemu obrotu oraz o spółkach publicznych	2	0,3
Przeciwko wiarygodności dokumentów: art. 270-277d k.k.	37	5,8
Przeciwko mieniu: art. 278-294 k.k.	51	8,1
Przeciwko obrotowi gospodarczemu: art. 296-306c k.k., z ustawy o rachunkowości, ustawy - Prawo bankowe, ustawy - Prawo farmaceutyczne, o wyrobie alkoholu etylowego oraz wytwarzaniu wyrobów tytoniowych, o prawie autorskim i prawach pokrewnych i o obrocie z zagranicą towarami, technologiami i usługami o znaczeniu strategicznym dla bezpieczeństwa państwa, a także dla utrzymania międzynarodowego pokoju i bezpieczeństwa	32	5,1
Z Kodeksu karnego skarbowego	17	2,7
Z ustawy o przeciwdziałaniu narkomanii	128	20,2
Ogółem	633	100,0

Źródło: opracowanie własne.

W prokuraturach regionalnych zdecydowanie częstszą niż w wydziałach zamiejscowych kategorią rozpatrywanych spraw (i po prostu najczęstszą) były sprawy o przestępstwa przeciwko życiu i zdrowiu, w tym szczególnie o przestępstwa nieumyślnego spowodowania śmierci i narażenia na niebezpieczeństwo, obejmujące głównie szeroko rozumiane błędy medyczne. Kolejną kategorią były sprawy gospodarcze o przestępstwa z Kodeksu karnego

<sup>23</sup> Ustawa z 29.07.2005 r. o przeciwdziałaniu narkomanii (t.j. Dz.U. z 2023 r. poz. 1939 ze zm.).

skarbowego, przeciwko obrotowi gospodarczemu, przeciwko mieniu, przeciwko wiarygodności dokumentów oraz udział w zorganizowanych grupach przestępczych i o korupcję (zob. tabela 8 i tabele 23–33).

TABELA 8. Liczba spraw zakończonych w 2024 r. według poszczególnych kwalifikacji prawnych czynów w prokuraturach regionalnych – główna kwalifikacja

Rodzaje przestępstw	n	%
Przeciwko ludzkości, Rzeczypospolitej Polskiej i obronności: art. 117-145 k.k.	4	0,3
<b>Przeciwko życiu i zdrowiu, bezpieczeństwu powszechnemu i środowisku: art. 148-188a k.k. (bez przestępstw p-ko bezp. w komunikacji)</b>	<b>448</b>	<b>30,1</b>
Przeciwko bezpieczeństwu w komunikacji: art. 173-180a k.k.	2	0,1
Przeciwko wolności, wolności sumienia i wyznania: art. 189-196 k.k.	12	0,8
Przeciwko wolności seksualnej i obyczajności: art. 197-205 k.k.	17	1,1
Przeciwko rodzinie i opiece: art. 206-211a k.k.	5	0,3
Przeciwko czci i nietykalności cielesnej: art. 212-217a k.k.	1	0,1
Przeciwko instytucjom państwa: art. 222-227 k.k.	6	0,4
<b>Korupcyjne: art. 228-231 k.k.</b>	<b>106</b>	<b>7,1</b>
Przeciwko wymiarowi sprawiedliwości: art. 232-247a k.k.	22	1,5
Przeciwko porządkowi publicznemu: art. 252-264a k.k. (bez art. 258 k.k.)	9	0,6
<b>Udział w zorganizowanej grupie przestępczej: art. 258 k.k.</b>	<b>117</b>	<b>7,9</b>
Przeciwko ochronie informacji: art. 265-269b k.k. i z ustawy o dostępie do informacji publicznej, o ochronie danych osobowych, o ofercie publicznej i warunkach wprowadzania instrumentów finansowych do zorganizowanego systemu obrotu oraz o spółkach publicznych o ochronie danych osobowych	21	1,4
Przeciwko wiarygodności dokumentów: art. 270-277d k.k.	125	8,4
Przeciwko mieniu: art. 278-295 k.k.	146	9,8
Przeciwko obrotowi gospodarczemu: art. 296-306c k.k., z ustawy o rachunkowości, ustawy - Prawo bankowe, ustawy - Prawo farmaceutyczne, o wyrobieniu alkoholu etylowego oraz wytwarzaniu wyrobów tytoniowych, o prawie autorskim i prawach pokrewnych i o obrocie z zagranicą towarami, technologiami i usługami o znaczeniu strategicznym dla bezpieczeństwa państwa, a także dla utrzymania międzynarodowego pokoju i bezpieczeństwa	161	10,8
Przeciwko obrotowi pieniędzmi papierami wartościowymi: art. 310-315 k.k., z ustawy o obrocie instrumentami finansowymi	3	0,2
<b>Z Kodeksu karnego skarbowego</b>	<b>244</b>	<b>16,4</b>
Z ustawy o przeciwdziałaniu narkomanii	38	2,6
Z ustawy o ochronie zwierząt	2	0,1
<b>Ogółem</b>	<b>1489</b>	<b>100,0</b>

Źródło: opracowanie własne.

## 5. Obciążenie pracą prokuratorów wydziałów zamiejscowych Prokuratury Krajowej i prokuratur regionalnych

W ostatnim punkcie raportu zebrano omawiane w poprzednich punktach dane o liczbie prokuratorów rzeczywiście pełniących obowiązki w poszczególnych wydziałach zamiejscowych Departamentu do Spraw Przestępczości Zorganizowanej i Korupcji Prokuratury Krajowej i prokuraturach regionalnych w 2024 r., a także liczbie spraw z repertorium Ds. oraz uzupełniono je o dane o łącznej liczbie obsadzonych przez prokuratorów danej jednostki wokand sądowych i dyżurów zdarzeniowych w tym samym roku (zob. tabela 9). Na podstawie tych danych obliczono trzy wskaźniki obciążenia pracą prokuratorów w poszczególnych, analizowanych jednostkach – średnią liczbę zakończonych spraw Ds przypadających na jednego prokuratora, średnią liczbę obsadzonych wokand na jednego prokuratora i średnią liczbę dyżurów zdarzeniowych na jednego prokuratora. Ze względu na nieprzekazanie danych o liczbie dyżurów zdarzeniowych, które w 2024 r. pełnili poszczególni prokuratorzy jednostek w Dolnośląskim, Śląskim i Wielkopolskim Wydziale Zamiejscowym, nie można było obliczyć dla tych trzech jednostek tego ostatniego wskaźnika. Z kolei Prokuratury Regionalne w Gdańsku i Lublinie nie przekazały danych ani o liczbie obsadzonych wokand, ani o liczbie dyżurów zdarzeniowych, dlatego dla nich nie można było obliczyć dwóch z trzech wskaźników.

Przeciętnie jeden prokurator w wydziale zamiejscowym Departamentu do Spraw Przestępczości Zorganizowanej i Korupcji Prokuratury Krajowej rocznie prowadził i zakończył sześć postępowań przygotowawczych o poważne przestępstwa szczegółowo omówione w po-

przednim punkcie. Różnice między poszczególnymi wydziałami nie były w tym względzie bardzo duże, ale warto wskazać, że o ile w Małopolskim Wydziale Zamiejscowych było to średnio niespełna cztery sprawy, to w Łódzkim takich spraw zakończono przeciętnie było ponad dziewięć.

W tym samym 2024 r. prokurator prokuratury regionalnej zakończył przeciętnie trzy sprawy, a różnice między poszczególnymi jednostkami były większe – w Prokuraturach Regionalnych w Poznaniu, Wrocławiu i Białymstoku było to niewiele więcej niż jedna sprawa, a w Lublinie i Szczecinie około siedmiu.

Najwyższe liczby wokand sądowych, na których byli obecni prokuratorzy danych jednostek, występowały w: Prokuraturze Regionalnej w Poznaniu (1971), Śląskim Wydziale Zamiejscowym (1877), Mazowieckim Wydziale Zamiejscowym (1616), Prokuraturze Regionalnej w Katowicach (1595) i Prokuraturze Regionalnej we Wrocławiu (1541). W przeliczeniu na wszystkich prokuratorów z jednostki liczby tych wokand były zdecydowanie wyższe w wydziałach zamiejscowych (średnio 77 na prokuratora) niż w prokuraturach regionalnych (średnio 21 na prokuratora).

Podane przez poszczególne jednostki łączne liczby dyżurów zdarzeniowych pełnionych przez prokuratorów w danej jednostce w ciągu 2024 r. bardzo różniły się między jednostkami. W przeliczeniu na jednego prokuratora były one przeciętnie dwukrotnie wyższe w wydziałach zamiejscowych Prokuratury Krajowej niż w prokuraturach regionalnych (14,3 vs. 7,1).

Najwięcej dyżurów zdarzeniowych na jednego prokuratora przypadało w Lubelskim i Śląskim Wydziale Zamiejscowym Prokuratury Krajowej (prawie 60 dni w roku). Z kolei w Podlaskim i Podkarpackim Wydziale Zamiejscowym takich dyżurów przypadało jedynie około trzech rocznie na prokuratora, a w Łódzkim Wydziale Zamiejscowym, co ciekawe, w ogóle takie dyżury nie były wyznaczane. W prokuratorach regionalnych obciążenie dyżurami zdarzeniowymi było mniej zróżnicowane – najwięcej przypadało ich w Prokuraturze Regionalnej w Katowicach (13 rocznie) oraz w Prokuraturze Regionalnej w Rzeszowie (12 rocznie), a najmniej w Prokuraturze Regionalnej w Poznaniu (5,3), Warszawie (5,6) i Szczecinie (5,7).

Ogólnie rzecz biorąc, można na podstawie zebranych danych wyciągnąć wniosek, że obciążenie prokuratorów zadaniami służbowymi jest wyższe w wydziałach zamiejscowych Prokuratury Krajowej niż w Prokuraturach Regionalnych, najwyższe zaś w Mazowieckim, Śląskim i Lubelskim Wydziale Zamiejscowym. Najmniej obciążona, co jednak wynika w dużym stopniu z najwyższej liczby prokuratorów, jest Prokuratura Regionalna w Warszawie. Jednocześnie jednak przynajmniej częściowo niższe liczby załatwianych rocznie spraw są w poszczególnych jednostkach rekompensowane wyższymi wskaźnikami obsadzonych wokand i dyżurów zdarzeniowych.

TABELA 9. Liczba prokuratorów, obsadzonych wokand, dyżurów zdarzeniowych oraz średnia liczba zakończonych spraw Ds na jednego prokuratora, średnia liczba obsadzonych wokand na jednego prokuratora i średnia liczba dyżurów zdarzeniowych na jednego prokuratora w poszczególnych wydziałach zamiejscowych Departamentu do Spraw Przystępczości Zorganizowanej i Korupcji Prokuratury Krajowej i prokuraturach regionalnych w 2024 r.

	Liczba prokuratorów pełniących obowiązki	Liczba obsadzonych wokand (łącznie)	Liczba dyżurów zdarzeniowych	Średnia liczba spraw zak. na prok.	Średnia liczba obsadzonych wokand na prok.	Średnia liczba dyżurów zdarzeniowych na prok.
<b>Wydziały zamiejscowe</b>						
Dolnośląski	17	1123	b.d.	6,2	66,1	b.d.
Lubelski	12	1088	714	5,1	90,7	59,5
Łódzki	13	857	0	9,4	65,9	0,0
Małopolski	14	1199	794	3,8	85,6	56,7
Mazowiecki	16	1616	215	7,8	101,0	13,4
Podlaski	10	663	27	4,8	66,3	2,7
Podkarpacki	12	795	33	4,4	66,3	2,8
Pomorski	12	662	376	4,5	55,2	31,3
Śląski	19	1877	b.d.	6,9	98,8	b.d.
Wielkopolski	14	885	b.d.	5,9	63,2	b.d.
Zachodniopomorski	13	974	16	5,6	74,9	1,2
<b>RAZEM</b>	<b>152</b>	<b>11 739</b>	<b>2175</b>	<b>6,0</b>	<b>77,2</b>	<b>14,3</b>
<b>Prokuratury regionalne</b>						
PR w Białymstoku	27	964	293	1,4	35,7	10,9
PR w Gdańsku	54	b.d.	b.d.	4,2	b.d.	b.d.
PR w Katowicach	63	1595	845	2,6	25,3	13,4
PR w Krakowie	45	1131	459	2,2	25,1	10,2
PR w Lublinie	43	b.d.	b.d.	6,7	b.d.	b.d.
PR w Łodzi	36	750	358	2,1	20,8	9,9
PR w Poznaniu	34	1971	180	1,3	58,0	5,3
PR w Rzeszowie	22	440	265	3,3	20,0	12,0
PR w Szczecinie	33	936	187	7,3	28,4	5,7
PR w Warszawie	71	933	395	2,3	13,1	5,6
PR we Wrocławiu	51	1541	400	1,3	30,2	7,8
<b>RAZEM</b>	<b>479</b>	<b>10 261</b>	<b>3382</b>	<b>3,1</b>	<b>21,4</b>	<b>7,1</b>

Źródło: opracowanie własne.

## Podsumowanie

Celem niniejszego raportu była analiza zgromadzonych danych statystycznych dotyczących 11 prokuratur regionalnych i 11 wydziałów zamiejscowych Departamentu do Spraw Przestępczości Zorganizowanej i Korupcji Prokuratury Krajowej i obejmujących informacje kadrowe, liczby wpływających i załatwianych spraw oraz obciążenie sądowymi wokandami (rozprawami), na których obecni byli prokuratorzy danej jednostki i liczby pełnionych przez tych prokuratorów dyżurów zdarzeniowych. Szczegółowe prezentacje danych i ich analizy poprzedził przegląd wcześniejszych badań i analiz poświęconych efektywności powszechnych jednostek prokuratury i opis metodologii prowadzonych analiz.

Przeprowadzone analizy statystyczne obciążenia pracą prokuratorów zatrudnionych w wydziałach zamiejscowych Departamentu do Spraw Przestępczości Zorganizowanej i Korupcji Prokuratury Krajowej oraz w prokuraturach regionalnych pozwalają na sformułowanie szeregu wniosków odnoszących się zarówno do skali realizowanych zadań, jak i do organizacji pracy, struktury kadrowej oraz faktycznego rozkładu obciążeń pomiędzy poszczególne jednostki i zatrudnionych w nich prokuratorów.

Analiza danych kadrowych wskazuje, że wydziały zamiejscowe Prokuratury Krajowej są niewielkimi jednostkami organizacyjnymi, funkcjonującymi niemal wyłącznie w oparciu o pracę prokuratorów delegowanych, przy bardzo ograniczonym zapleczu administracyjnym. Średnia liczba prokuratorów wykonujących obowiązki w tych wydziałach wynosi około 14, przy czym w większości przypadków są oni na całorocznych delegacjach z innych jednostek. Jednocześnie liczba pracowników administracyjnych przypadających na jednego prokuratora jest w tych wydziałach wyraźnie niższa niż w prokuraturach regionalnych. W praktyce może to oznaczać, że część czynności organizacyjnych i technicznych wykonują

sami prokuratorzy lub że ze względu na wąską specjalizację tych wydziałów nie realizują one wielu z takich organizacyjnych zadań.

Prokuratury regionalne są jednostkami znacznie większymi zarówno pod względem liczby prokuratorów, jak i personelu pomocniczego. Charakteryzują się one jednak dużą dynamiką kadrową, związaną z powszechną praktyką delegowania prokuratorów zarówno do tych jednostek, jak i z nich do innych jednostek organizacyjnych prokuratury. Wysoki odsetek delegacji, w połączeniu z relatywnie dużą liczbą stanowisk funkcyjnych, wskazuje na znaczne zróżnicowanie zakresu obowiązków poszczególnych prokuratorów i utrudnia prostą ocenę obciążenia wyłącznie na podstawie liczby prowadzonych spraw czy obsadzonych wokand.

Analiza ewidencji spraw z repertorium „Ds” pokazuje, że zarówno wydziały zamiejscowe, jak i prokuratury regionalne prowadzą stosunkowo niewielką liczbę postępowań w skali roku w porównaniu z jednostkami niższego szczebla. Są to jednak sprawy o podwyższonym stopniu skomplikowania, dotyczące najpoważniejszej przestępczości. Wydziały zamiejscowe częściej kończą postępowania skierowaniem do sądu aktu oskarżenia, natomiast w prokuraturach regionalnych większy udział mają umorzenia, co trudno jednoznacznie wytłumaczyć.

W zakresie obciążenia pracą „liniową” – rozumianą jako udział w wokandach sądowych oraz pełnienie dyżurów zdarzeniowych – analiza ujawnia wyraźną dysproporcję pomiędzy wydziałami zamiejscowymi a prokuraturami regionalnymi. Wydziały zamiejscowe cechują się znacząco wyższą średnią liczbą obsadzonych wokand przypadających na jednego prokuratora, a w wielu przypadkach także wysoką liczbą dyżurów zdarzeniowych. W prokuraturach regionalnych wskaźniki te są istotnie niższe, co należy wiązać z innym profilem realizowanych zadań, obejmujących w większym stopniu czynności nadzorcze, koordynacyjne oraz udział w postępowaniach odwoławczych, ale także ze zdecydowanie wyższą łączną liczbą pracujących tam prokuratorów.

Zestawienie danych ze wszystkich analizowanych jednostek prowadzi do wniosku, że obciążenie pracą prokuratorów nie jest równomierne ani pomiędzy poszczególnymi typami jednostek, ani pomiędzy jednostkami tego samego rodzaju. Różnice te mają charakter systemowy i wynikają z odmiennego zakresu właściwości, struktury kadrowej oraz organizacji pracy. W konsekwencji, ocena realizacji zasady równomiernego obciążenia obowiązkami służbowymi wymaga uwzględniania nie tylko liczby prowadzonych spraw, lecz także charakteru wykonywanych czynności oraz dostępnego wsparcia organizacyjnego.

Zbiorcze charakterystyki poszczególnych wydziałów zamiejscowych Prokuratury krajowej i prokuratur regionalnych przedstawiają się w następujący sposób.

### Dolnośląski Wydział Zamiejscowy

Dolnośląski Wydział Zamiejscowy w 2024 r. funkcjonował w oparciu o 17 prokuratorów, z czego jedynie 3 było zatrudnionych etatowo, a zasadniczy ciężar realizacji zadań spoczywał na

14 prokuratorach delegowanych. Wydział obsadził 1123 wokandy, co oznacza jedną z wyższych wartości średnich na prokuratora (66,1). W strukturze zakończonych spraw dominowały przestępstwa narkotykowe (36,2%) oraz udział w zorganizowanej grupie przestępczej (21%), co wskazuje na wysoką złożoność prowadzonych postępowań. Znaczący udział miały również sprawy dotyczące przestępstw przeciwko wiarygodności dokumentów. Model załatwiania spraw oparty był głównie na aktach oskarżenia, przy relatywnie niewielkim wykorzystaniu trybów konsensualnych, co przekłada się na wysoką pracochłonność jednostki.

### Lubelski Wydział Zamiejscowy

Wydział realizował zadania przy 12 prokuratorach delegowanych, bez prokuratorów etatowych, wspieranych przez rozbudowaną obsługę administracyjną (19 etatów). Średnia liczba wokand na prokuratora była jedną z najwyższych (90,7), a dodatkowym czynnikiem obciążającym była znaczna liczba dyżurów zdarzeniowych. W strukturze spraw wyraźnie dominował udział w zorganizowanej grupie przestępczej (39,3%) oraz przestępstwa korupcyjne (14,8%), co wskazuje na specjalizację jednostki w sprawach o dużym stopniu skomplikowania dowodowego. Widoczny jest także relatywnie wysoki udział spraw kończonych w trybach konsensualnych, co może częściowo obniżać obciążenie.

### Łódzki Wydział Zamiejscowy

Łódzki Wydział Zamiejscowy dysponował w 2024 r. 13 prokuratorami, z czego tylko jeden był zatrudniony etatowo. Jednostka charakteryzowała się wysokim wpływem spraw i bardzo dużą liczbą zakończeń (122), przy czym struktura spraw była nietypowa – aż 44,3% dotyczyło przestępstw przeciwko porządkowi publicznemu, a 18% udziału w zorganizowanej grupie przestępczej. Jednocześnie obserwuje się bardzo intensywne korzystanie z trybów art. 335 k.p.k., co świadczy o sprawnym zarządzaniu postępowaniami.

### Małopolski Wydział Zamiejscowy

Wydział funkcjonował w oparciu o 14 prokuratorów delegowanych oraz stabilne zaplecze administracyjne. Skala wpływu spraw była umiarkowana, jednak struktura przestępczości wskazuje na dużą różnorodność: od przestępstw narkotykowych, przez udział w zorganizowanych grupach, po sprawy gospodarcze. Wysoka liczba osób oskarżonych w relacji do liczby spraw świadczy o wieloosobowych postępowaniach. Obciążenie jednostki ma charakter jakościowy, a nie wyłącznie ilościowy.

### Mazowiecki Wydział Zamiejscowy

Jeden z najbardziej obciążonych wydziałów zamiejscowych, zarówno pod względem liczby wokand (1616), jak i średniej liczby wokand na prokuratora (101). Jednostka opierała

się wyłącznie na prokuratorach delegowanych (16 osób). Struktura spraw w 2024 r. była zdominowana przez przestępstwa narkotykowe (29,8%), udział w zorganizowanej grupie przestępczej oraz przestępstwa przeciwko mieniu i obrotowi gospodarczemu. Taki profil powoduje wysoką czasochłonność postępowań, często o charakterze wielowątkowym i międzynarodowym.

### Podlaski Wydział Zamiejscowy

Wydział o mniejszej skali działania (10 prokuratorów delegowanych), z umiarkowanym wpływem spraw i relatywnie niższą liczbą wokand. Dominującą kategorią przestępstw był udział w zorganizowanej grupie przestępczej (33,3%), przy znaczącym udziale przestępstw przeciwko mieniu i narkotykowych. Jednostka cechuje się stabilnością organizacyjną, jednak ograniczone zasoby kadrowe powodują wrażliwość na wahania wpływu.

### Podkarpacki Wydział Zamiejscowy

Jednostka realizowała zadania przy 12 prokuratorach delegowanych. Struktura spraw wskazuje na silną dominację spraw zorganizowanej przestępczości (35,8%) oraz przestępstw narkotykowych (22,6%). Stosunkowo wysoki odsetek umorzeń i innych sposobów zakończenia może świadczyć o trudnościach dowodowych w prowadzonych postępowaniach.

### Pomorski Wydział Zamiejscowy

Wydział miał przeciętne, w porównaniu do innych jednostek, obciążenie liczbą prowadzonych postępowań. W 2024 r. nie dominowały tam wyraźnie żadne szczególne rodzaje spraw; standardowo były to główne sprawy o udział w zorganizowanych grupach przestępczych i przestępstwa narkotykowe – po 22%, ale także przestępstwa gospodarcze i korupcyjne.

### Śląski Wydział Zamiejscowy

Najbardziej obciążony wydział zamiejscowy pod względem liczby spraw i wokand. Funkcjonował przy 19 prokuratorach, z czego większość była delegowana. W strukturze przestępstw dominowały sprawy narkotykowe oraz o udział w zorganizowanych grupach przestępczych, a liczba osób oskarżonych była jedną z najwyższych w kraju. Jednostka charakteryzuje się trwałym wysokim obciążeniem strukturalnym.

### Wielkopolski Wydział Zamiejscowy

Wydział o średnim obciążeniu ilościowym, ale większej zmienności wpływu. Struktura spraw wskazuje na istotny udział przestępstw gospodarczych, skarbowych oraz narkotykowych, a analiza sposobów zakończenia spraw wskazuje na wysoki udział umorzeń i trybów konsensualnych.

### Zachodniopomorski Wydział Zamiejscowy

Jednostka o wyraźnej specjalizacji w sprawach zorganizowanej przestępczości (ponad 51% spraw). Mimo umiarkowanej liczby prokuratorów, bardzo wysoki udział spraw wieloosobowych powoduje znaczne obciążenie merytoryczne.

### Prokuratura Regionalna w Białymstoku

Jednostka o umiarkowanym stanie kadrowym (w 2024 r. 27 prokuratorów rzeczywiście wykonujących zadania) i relatywnie niewielkim wpływie spraw Ds., lecz znacznym obciążeniu sprawami nadzorczymi „Dsn”. Dominują sprawy o fałszowanie dokumentów, gospodarcze i skarbowe.

### Prokuratura Regionalna w Gdańsku

Jedna z najbardziej obciążonych jednostek tego szczebla, zarówno ilościowo, jak i jakościowo. Pełniło w niej funkcje 54 prokuratorów. W 2024 r. dominowały przestępstwa przeciwko życiu i zdrowiu (46,2%) oraz sprawy gospodarcze i skarbowe. Duża liczba prokuratorów delegowanych i jednocześnie delegowanych „na zewnątrz”.

### Prokuratura Regionalna w Katowicach

W 2024 r. realizowała zadania przy obsadzie 63 prokuratorów, przy istotnym udziale delegacji zarówno do, jak i z jednostki, co ograniczało faktyczną dostępność kadry. Obsadzono 1595 wokand sądowych (25,3 na prokuratora) oraz zrealizowano 845 dyżurów zdarzeniowych (13,4 na prokuratora), co stanowi najwyższy poziom dyżurowy wśród prokuratur regionalnych. Jednostka prowadziła znaczną liczbę spraw „Ds” oraz spraw nadzorczych „Dsn”, przy czym struktura załatwień wskazuje na wysoki udział umorzeń i innych sposobów zakończenia. W strukturze przestępczości dominowały przestępstwa przeciwko życiu i zdrowiu, a także sprawy gospodarcze i skarbowe.

### Prokuratura Regionalna w Krakowie

Jednostka funkcjonowała przy obsadzie 45 prokuratorów, przy stabilnym zapleczu administracyjnym. W analizowanym okresie obsadzono 1131 wokand (25,1 na prokuratora) oraz zrealizowano 459 dyżurów zdarzeniowych (10,2 na prokuratora). Prokuratura prowadziła umiarkowaną liczbę spraw „Ds” oraz znaczną liczbę spraw nadzorczych „Dsn”. Struktura załatwień wskazuje na przewagę umorzeń. W strukturze przestępczości istotny udział miały przestępstwa gospodarcze, skarbowe oraz korupcyjne i przeciwko życiu i zdrowiu.

### Prokuratura Regionalna w Lublinie

Zadania wykonywało w niej faktycznie 43 prokuratorów, przy relatywnie dużym wpływie spraw i znacznym obciążeniu nadzorczym. Brak pełnych danych o obsadzonych wokandach

nie zmienia oceny jednostki jako istotnie obciążonej merytorycznie. Struktura spraw „Ds” i „Dsn” wskazuje na wysoki udział postępowań wielowątkowych, a struktura załatwień obejmuje znaczną liczbę umorzeń. W strukturze przestępczości dominowały przestępstwa przeciwko życiu i zdrowiu, mieniu oraz udział w zorganizowanych grupach przestępczych.

### Prokuratura Regionalna w Łodzi

Jednostka zatrudniała faktycznie 36 prokuratorów. W 2024 r. obsadzono 750 wokand (20,8 na prokuratora) oraz zrealizowano 358 dyżurów zdarzeniowych (9,9 na prokuratora). Prokuratura prowadziła umiarkowaną liczbę spraw „Ds” oraz rozbudowany zakres spraw nadzorczych. Struktura załatwień wskazuje na znaczący udział umorzeń. W strukturze przestępczości dominowały sprawy z zakresu przestępczości zorganizowanej oraz gospodarcze.

### Prokuratura Regionalna w Poznaniu

Realizowała zadania przy obsadzie 34 prokuratorów. Obsadzono 1971 wokand, co daje najwyższą średnią wśród prokuratur regionalnych (58,0 na prokuratora), oraz 180 dyżurów zdarzeniowych. Jednostka prowadziła umiarkowaną liczbę spraw „Ds”, przy dominującym udziale spraw nadzorczych. W strukturze przestępczości przeważały przestępstwa gospodarcze, skarbowe oraz przeciwko wiarygodności dokumentów.

### Prokuratura Regionalna w Rzeszowie

Jednostka funkcjonowała przy obsadzie 22 prokuratorów. W analizowanym okresie obsadzono 440 wokand (20,0 na prokuratora) oraz zrealizowano 265 dyżurów zdarzeniowych (12,0 na prokuratora). Prokuratura prowadziła ograniczoną liczbę spraw „Ds”, przy istotnym udziale spraw nadzorczych. Struktura przestępczości była zdominowana przez przestępstwa skarbowe.

### Prokuratura Regionalna w Szczecinie

Dysponowała faktyczną obsadą 33 prokuratorów. Prokuratorzy ci wzięli udział w 2024 r. w 936 rozprawach sądowych (28,4 na prokuratora) oraz 187 dyżurach zdarzeniowych (5,7 na prokuratora). Jednostka prowadziła znaczną liczbę spraw „Ds”, a struktura załatwień wskazuje na wysoki udział umorzeń i innych sposobów zakończenia. W strukturze przestępczości dominowały przestępstwa skarbowe, które stanowiły ponad połowę zakończonych postępowań.

### Prokuratura Regionalna w Warszawie

Największa jednostka regionalna, funkcjonująca przy obsadzie 71 prokuratorów. W 2024 r. obsadzono 933 wokandy, co daje najniższą średnią w zestawieniu (13,1 na prokuratora), oraz

395 dyżurów zdarzeniowych. Prokuratura prowadziła relatywnie dużą liczbę spraw „Ds” i „Dsn”, przy silnie zróżnicowanej strukturze przestępczości obejmującej przestępczość gospodarczą, skarbową, korupcyjną oraz zorganizowaną.

### Prokuratura Regionalna we Wrocławiu

Jednostka funkcjonowała przy obsadzie 51 prokuratorów. Obsadzono 1541 wokand (30,2 na prokuratora) oraz zrealizowano 400 dyżurów zdarzeniowych (7,8 na prokuratora). Prokuratura prowadziła umiarkowaną liczbę spraw „Ds”, przy znacznym udziale spraw nadzorczych „Dsn”. W strukturze przestępczości dominowały przestępstwa gospodarcze, przeciwko wiarygodności dokumentów oraz skarbowe.

## Aneks

TABELA 10. Dane kadrowe wydziałów zamiejscowych Departamentu do Spraw Przeszeczności Zorganizowanej i Korupcji Prokuratury Krajowej z lat 2020-2024

	2020	2021	2022	2023	2024
<b>Dolnośląski Wydział Zamiejscowy - liczba:</b>					
prokuratorów zatrudnionych					3
prokuratorów delegowanych do jednostki					14
prokuratorów delegowanych do innej jednostki					0
prokuratorów pełniących funkcje kierownicze					1
pracowników administracyjnych					
<b>Lubelski Wydział Zamiejscowy - liczba:</b>					
prokuratorów zatrudnionych	0	0	0	0	0
prokuratorów delegowanych do jednostki	12	12	13	13	12
prokuratorów delegowanych do innej jednostki	0	0	0	0	0
prokuratorów pełniących funkcje kierownicze	1	1	1	1	1
pracowników administracyjnych	17	17	19	17	19
<b>Łódzki Wydział Zamiejscowy - liczba:</b>					
prokuratorów zatrudnionych	0	0	0	1	1
prokuratorów delegowanych do jednostki	12	12	12	12	12
prokuratorów delegowanych do innej jednostki	0	0	0	0	0
prokuratorów pełniących funkcje kierownicze	1	1	1	1	1
pracowników administracyjnych	8	8	9	9	8
<b>Małopolski Wydział Zamiejscowy - liczba:</b>					
prokuratorów zatrudnionych	0	0	0	0	0
prokuratorów delegowanych do jednostki	11	10	10	11	14
prokuratorów delegowanych do innej jednostki	0	0	0	0	0
prokuratorów pełniących funkcje kierownicze	1	1	1	1	1
pracowników administracyjnych	16	16	14	14	16

	2020	2021	2022	2023	2024
<b>Mazowiecki Wydział Zamiejscowy - liczba:</b>					
prokuratorów zatrudnionych	0	0	0	0	0
prokuratorów delegowanych do jednostki	14	15	15	14	16
prokuratorów delegowanych do innej jednostki	0	0	0	0	0
prokuratorów pełniących funkcje kierownicze	2	2	2	2	2
pracowników administracyjnych	7	9	8	9	10
<b>Podlaski Wydział Zamiejscowy - liczba:</b>					
prokuratorów zatrudnionych	0	0	0	0	0
prokuratorów delegowanych do jednostki	10	10	10	10	10
prokuratorów delegowanych do innej jednostki	0	0	0	0	0
prokuratorów pełniących funkcje kierownicze	1	1	1	1	1
pracowników administracyjnych	5	5	5	6	6
<b>Podkarpacki Wydział Zamiejscowy - liczba:</b>					
prokuratorów zatrudnionych					0
prokuratorów delegowanych do jednostki					12
prokuratorów delegowanych do innej jednostki					0
prokuratorów pełniących funkcje kierownicze					1
pracowników administracyjnych					
<b>Pomorski Wydział Zamiejscowy - liczba:</b>					
prokuratorów zatrudnionych	0	0	0	0	0
prokuratorów delegowanych do jednostki	12	12	12	12	12
prokuratorów delegowanych do innej jednostki	0	0	0	0	0
prokuratorów pełniących funkcje kierownicze	2	1	1	1	1
pracowników administracyjnych	7	7	7	7	7
<b>Śląski Wydział Zamiejscowy - liczba:</b>					
prokuratorów zatrudnionych	0	0	0	1	2
prokuratorów delegowanych do jednostki	16	17	17	17	17
prokuratorów delegowanych do innej jednostki	0	0	0	0	0
prokuratorów pełniących funkcje kierownicze	2	2	2	2	2
pracowników administracyjnych	0	0	0	0	0
<b>Wielkopolski Wydział Zamiejscowy - liczba:</b>					
prokuratorów zatrudnionych	0	0	0	0	1
prokuratorów delegowanych do jednostki	12	13	13	13	13
prokuratorów delegowanych do innej jednostki	0	0	0	0	0
prokuratorów pełniących funkcje kierownicze	1	1	1	1	1
pracowników administracyjnych	8	8	8	8	8

	2020	2021	2022	2023	2024
<b>Zachodniopomorski Wydział Zamiejscowy - liczba:</b>					
prokuratorów zatrudnionych					1
prokuratorów delegowanych do jednostki					12
prokuratorów delegowanych do innej jednostki					0
prokuratorów pełniących funkcje kierownicze					1
pracowników administracyjnych					
<b>SUMA (uwzględniająca oszacowanie brakujących danych)</b>					
prokuratorów zatrudnionych	4	4	4	6	8
prokuratorów delegowanych do jednostki	137	139	140	140	144
prokuratorów delegowanych do innej jednostki	0	0	0	0	0
prokuratorów pełniących funkcje kierownicze	14	13	13	13	13
pracowników administracyjnych	68	70	70	70	74

Źródło: opracowanie własne.

TABELA 11. Dane kadrowe prokuratur regionalnych z lat 2020–2024

	2020	2021	2022	2023	2024
<b>Prokuratura Regionalna w Białymstoku - liczba:</b>					
prokuratorów zatrudnionych	27	29	29	29	40
prokuratorów delegowanych do jednostki	4	4	4	4	5
prokuratorów delegowanych do innej jednostki	10	12	11	11	18
prokuratorów pełniących funkcje kierownicze	4	4	4	4	4
pracowników administracyjnych	71	73	70	70	79
<b>Prokuratura Regionalna w Gdańsku - liczba:</b>					
prokuratorów zatrudnionych	49	48	48	48	48
prokuratorów delegowanych do jednostki	21	24	24	25	18
prokuratorów delegowanych do innej jednostki	14	13	14	14	12
prokuratorów pełniących funkcje kierownicze	14	14	15	14	10
pracowników administracyjnych	105	105	108	108	110
<b>Prokuratura Regionalna w Katowicach - liczba:</b>					
prokuratorów zatrudnionych	45	44	45	49	55
prokuratorów delegowanych do jednostki	27	28	30	29	32
prokuratorów delegowanych do innej jednostki	14	17	19	22	24
prokuratorów pełniących funkcje kierownicze	11	11	12	12	12
pracowników administracyjnych	108	109	110	108	
<b>Prokuratura Regionalna w Krakowie - liczba:</b>					
prokuratorów zatrudnionych	32	33	33	34	44

	2020	2021	2022	2023	2024
prokuratorów delegowanych do jednostki	19	19	19	19	17
prokuratorów delegowanych do innej jednostki	12	12	12	13	16
prokuratorów pełniących funkcje kierownicze	11	12	12	12	13
pracowników administracyjnych	83	84	89	90	89
<b>Prokuratura Regionalna w Lublinie - liczba:</b>					
prokuratorów zatrudnionych	30	30	30	33	39
prokuratorów delegowanych do jednostki	30	31	32	30	16
prokuratorów delegowanych do innej jednostki	13	11	12	14	12
prokuratorów pełniących funkcje kierownicze	9	9	9	9	8
pracowników administracyjnych	89	90	96	98	95
<b>Prokuratura Regionalna w Łodzi - liczba:</b>					
prokuratorów zatrudnionych	28	29	28	33	33
prokuratorów delegowanych do jednostki	21	20	20	18	13
prokuratorów delegowanych do innej jednostki	9	10	9	13	10
prokuratorów pełniących funkcje kierownicze	4	4	4	4	5
pracowników administracyjnych	67	69	74	74	82
<b>Prokuratura Regionalna w Poznaniu - liczba:</b>					
prokuratorów zatrudnionych	31	31	31	32	32
prokuratorów delegowanych do jednostki	11	11	11	13	10
prokuratorów delegowanych do innej jednostki	8	9	8	10	8
prokuratorów pełniących funkcje kierownicze	7	7	7	8	9
pracowników administracyjnych	77	76	74	75	80
<b>Prokuratura Regionalna w Rzeszowie - liczba:</b>					
prokuratorów zatrudnionych	19	20	19	20	21
prokuratorów delegowanych do jednostki	6	6	6	6	6
prokuratorów delegowanych do innej jednostki	5	6	4	6	5
prokuratorów pełniących funkcje kierownicze	4	4	4	4	4
pracowników administracyjnych	38	38	39	40	40
<b>Prokuratura Regionalna w Szczecinie - liczba:</b>					
prokuratorów zatrudnionych	29	30	29	26	28
prokuratorów delegowanych do jednostki	12	17	18	17	17
prokuratorów delegowanych do innej jednostki	11	15	14	12	12
prokuratorów pełniących funkcje kierownicze	4	4	4	4	4
pracowników administracyjnych	42	43	41	39	48
<b>Prokuratura Regionalna w Warszawie - liczba:</b>					
prokuratorów zatrudnionych	59	63	63	77	88

	2020	2021	2022	2023	2024
prokuratorów delegowanych do jednostki	44	41	44	39	24
prokuratorów delegowanych do innej jednostki	28	29	31	37	41
prokuratorów pełniących funkcje kierownicze	8	8	8	8	7
pracowników administracyjnych	95	99	105	104	107
<b>Prokuratura Regionalna we Wrocławiu - liczba:</b>					
prokuratorów zatrudnionych	42	45	44	39	45
prokuratorów delegowanych do jednostki	30	34	29	32	24
prokuratorów delegowanych do innej jednostki	21	24	20	18	18
prokuratorów pełniących funkcje kierownicze	9	9	9	10	9
pracowników administracyjnych	96	95	90	89	91
<b>SUMA (uwzględniająca oszacowanie brakujących danych)</b>					
prokuratorów zatrudnionych	391	402	399	420	473
prokuratorów delegowanych do jednostki	225	235	237	232	182
prokuratorów delegowanych do innej jednostki	145	158	154	170	176
prokuratorów pełniących funkcje kierownicze	85	86	88	89	85
pracowników administracyjnych	871	881	896	895	929

Źródło: opracowanie własne.

TABELA 12. Ewidencja spraw z repertorium „Ds” w wydziałach zamiejscowych Departamentu do Spraw Przestępczości Zorganizowanej i Korupcji Prokuratury Krajowej w latach 2020–2024

	2020	2021	2022	2023	2024
<b>Dolnośląski Wydział Zamiejscowy – kategorie spraw</b>					
pozostałość z poprzedniego okresu sprawozdawczego	45	53	57	66	69
wpływ spraw do repertorium Ds.	72	82	92	109	111
w tym ponownie wpisane jako przekazane z innej prokuratury	13	4	2	8	1
Ogółem zakończono	64	78	83	106	105
Akt oskarżenia	43	50	49	69	68
Liczba osób oskarżonych	212	176	205	259	331
Wniosek w trybie art. 335 § 2 k.p.k. lub/i art. 156 § 1 k.k.s.	7	14	18	26	19
wniosek z art. 335 § 1 k.p.k.	1	0	0	2	1
wniosek o warunkowe umorzenie postępowania karnego	0	0	0	6	4
wniosek z art. 324 k.p.k. o umorzenie postępowania karnego i zastosowanie środków zabezpieczających	0	0	0	0	0
Umorzono (razem)	14	16	20	15	16
w tym: umorzono wobec N/N (art. 322 k.p.k.)	6	10	12	9	5
odmowa wszczęcia śledztwa/dochodzenia	1	0	0	1	1

	2020	2021	2022	2023	2024
zawieszenie postępowania	5	9	13	11	11
załatwiono w inny sposób	0	2	1	2	4
<b>Lubelski Wydział Zamiejscowy – kategorie spraw</b>					
pozostałość z poprzedniego okresu sprawozdawczego	41	38	57	62	67
wpływ spraw do repertorium Ds.	76	67	70	67	62
w tym ponownie wpisane jako przekazane z innej prokuratury	1	7	6	2	7
Ogółem zakończono	79	48	65	62	61
Akt oskarżenia	28	18	21	21	29
Liczba osób oskarżonych	211	153	149	142	155
Wniosek w trybie art. 335 § 2 k.p.k. lub/i art. 156 § 1 k.k.s.	16	11	16	9	2
wniosek z art. 335 § 1 k.p.k.	1	0	0	1	2
wniosek o warunkowe umorzenie postępowania karnego	0	0	0	1	0
wniosek z art. 324 k.p.k. o umorzenie postępowania karnego i zastosowanie środków zabezpieczających	1	1	1	0	0
Umorzono (razem)	19	9	12	16	18
w tym: umorzono wobec N/N (art. 322 k.p.k.)	12	5	4	7	6
odmowa wszczęcia śledztwa/dochodzenia	0	0	1	2	0
zawieszenie postępowania	11	9	11	6	6
załatwiono w inny sposób	3	0	3	6	4
<b>Łódzki Wydział Zamiejscowy – kategorie spraw</b>					
pozostałość z poprzedniego okresu sprawozdawczego	39	39	44	40	33
wpływ spraw do repertorium Ds.	89	89	82	113	134
w tym ponownie wpisane jako przekazane z innej prokuratury	7	9	4	12	18
Ogółem zakończono	89	84	86	120	122
Akt oskarżenia	63	66	66	95	105
Liczba osób oskarżonych					
Wniosek w trybie art. 335 § 2 k.p.k. lub/i art. 156 § 1 k.k.s.	29	31	41	75	76
wniosek z art. 335 § 1 k.p.k.	1	0	0	0	0
wniosek o warunkowe umorzenie postępowania karnego	0	1	4	1	1
wniosek z art. 324 k.p.k. o umorzenie postępowania karnego i zastosowanie środków zabezpieczających	0	0	0	0	0
Umorzono (razem)	15	11	10	18	12
w tym: umorzono wobec N/N (art. 322 k.p.k.)	9	4	2	9	3
odmowa wszczęcia śledztwa/dochodzenia	0	0	0	0	1
zawieszenie postępowania	7	3	4	3	3
załatwiono w inny sposób	3	3	2	3	0

	2020	2021	2022	2023	2024
<b>Małopolski Wydział Zamiejscowy – kategorie spraw</b>					
pozostałość z poprzedniego okresu sprawozdawczego	35	39	45	53	58
wpływ spraw do repertorium Ds.	50	20	52	57	56
w tym ponownie wpisane jako przekazane z innej prokuratury	6	7	6	4	7
Ogółem zakończono	46	46	44	52	53
Akt oskarżenia	29	34	28	33	34
Liczba osób oskarżonych	102	232	128	95	107
Wniosek w trybie art. 335 § 2 k.p.k. lub/i art. 156 § 1 k.k.s.	7	5	3	7	9
wniosek z art. 335 § 1 k.p.k.	0	0	1	1	0
wniosek o warunkowe umorzenie postępowania karnego	0	0	0	0	1
wniosek z art. 324 k.p.k. o umorzenie postępowania karnego i zastosowanie środków zabezpieczających	0	0	0	0	0
Umorzono (razem)	10	3	7	6	7
w tym: umorzono wobec N/N (art. 322 k.p.k.)	0	1	2	2	2
odmowa wszczęcia śledztwa/dochodzenia	0	1	2	1	1
zawieszenie postępowania	5	3	4	6	7
załatwiono w inny sposób	2	4	2	5	3
<b>Mazowiecki Wydział Zamiejscowy – kategorie spraw</b>					
pozostałość z poprzedniego okresu sprawozdawczego	54	60	66	69	77
wpływ spraw do repertorium Ds.	89	101	109	124	111
w tym ponownie wpisane jako przekazane z innej prokuratury	13	9	7	6	5
Ogółem zakończono	83	95	106	116	124
Akt oskarżenia	58	70	76	82	79
Liczba osób oskarżonych	127	159	213	199	240
Wniosek w trybie art. 335 § 2 k.p.k. lub/i art. 156 § 1 k.k.s.	13	18	14	22	18
wniosek z art. 335 § 1 k.p.k.	1	4	6	0	2
wniosek o warunkowe umorzenie postępowania karnego	1	0	0	0	0
wniosek z art. 324 k.p.k. o umorzenie postępowania karnego i zastosowanie środków zabezpieczających	0	0	1	0	0
Umorzono (razem)	14	11	11	16	20
w tym: umorzono wobec N/N (art. 322 k.p.k.)	3	5	0	5	6
odmowa wszczęcia śledztwa/dochodzenia	0	2	4	7	6
zawieszenie postępowania	6	5	12	9	12
załatwiono w inny sposób	2	3	3	2	7
<b>Podlaski Wydział Zamiejscowy – kategorie spraw</b>					
pozostałość z poprzedniego okresu sprawozdawczego	37	38	35	34	38
wpływ spraw do repertorium Ds.	49	58	50	54	46

	2020	2021	2022	2023	2024
w tym ponownie wpisane jako przekazane z innej prokuratury	1	3	3	2	4
Ogółem zakończono	48	61	51	50	48
Akt oskarżenia	33	44	34	26	21
Liczba osób oskarżonych	181	193	146	184	131
Wniosek w trybie art. 335 § 2 k.p.k. lub/i art. 156 § 1 k.k.s.	3	14	7	5	4
wniosek z art. 335 § 1 k.p.k.	3	0	3	3	2
wniosek o warunkowe umorzenie postępowania karnego	0	0	1	4	0
wniosek z art. 324 k.p.k. o umorzenie postępowania karnego i zastosowanie środków zabezpieczających	0	0	0	0	0
Umorzono (razem)	5	7	6	6	13
w tym: umorzono wobec N/N (art. 322 k.p.k.)	4	4	2	6	6
odmowa wszczęcia śledztwa/dochodzenia	0	0	1	0	1
zawieszenie postępowania	7	8	3	9	10
załatwiono w inny sposób	0	2	3	2	1
<b>Podkarpacki Wydział Zamiejscowy - kategorie spraw</b>					
pozostałość z poprzedniego okresu sprawozdawczego	36	31	36	31	40
wpływ spraw do repertorium Ds.	26	41	46	49	47
w tym ponownie wpisane jako przekazane z innej prokuratury	7	8	10	10	9
Ogółem zakończono	31	36	51	40	53
Akt oskarżenia	13	17	21	17	25
Liczba osób oskarżonych	112	33	156	119	105
Wniosek w trybie art. 335 § 2 k.p.k. lub/i art. 156 § 1 k.k.s.	9	11	10	3	3
wniosek z art. 335 § 1 k.p.k.	0	0	2	0	0
wniosek o warunkowe umorzenie postępowania karnego	0	0	0	0	0
wniosek z art. 324 k.p.k. o umorzenie postępowania karnego i zastosowanie środków zabezpieczających	0	0	0	0	0
Umorzono (razem)	4	13	19	14	21
w tym: umorzono wobec N/N (art. 322 k.p.k.)	1	3	9	4	7
odmowa wszczęcia śledztwa/dochodzenia	0	0	0	1	0
zawieszenie postępowania	1	3	5	6	5
załatwiono w inny sposób	13	3	4	2	2
<b>Pomorski Wydział Zamiejscowy - kategorie spraw</b>					
pozostałość z poprzedniego okresu sprawozdawczego	46	46	43	44	44
wpływ spraw do repertorium Ds.	41	36	60	40	62
w tym ponownie wpisane jako przekazane z innej prokuratury	7	3	3	1	6
Ogółem zakończono	41	39	59	40	54
Akt oskarżenia	23	22	31	27	23

	2020	2021	2022	2023	2024
Liczba osób oskarżonych	103	41	132	93	207
Wniosek w trybie art. 335 § 2 k.p.k. lub/i art. 156 § 1 k.k.s.	1	9	4	10	7
wniosek z art. 335 § 1 k.p.k.	0	0	0	0	0
wniosek o warunkowe umorzenie postępowania karnego	0	0	0	0	0
wniosek z art. 324 k.p.k. o umorzenie postępowania karnego i zastosowanie środków zabezpieczających	0	0	0	0	0
Umorzono (razem)	9	7	16	2	12
w tym: umorzono wobec N/N (art. 322 k.p.k.)	3	4	4	1	5
odmowa wszczęcia śledztwa/dochodzenia	0	1	0	0	2
zawieszenie postępowania	8	7	12	10	15
załatwiono w inny sposób	1	2	0	1	2
<b>Śląski Wydział Zamiejscowy - kategorie spraw</b>					
pozostałość z poprzedniego okresu sprawozdawczego	54	67	62	62	70
wpływ spraw do repertorium Ds.	102	77	93	111	148
w tym ponownie wpisane jako przekazane z innej prokuratury	15	6	11	18	32
Ogółem zakończono	89	82	93	103	132
Akt oskarżenia	62	57	65	66	82
Liczba osób oskarżonych	236	297	364	421	330
Wniosek w trybie art. 335 § 2 k.p.k. lub/i art. 156 § 1 k.k.s.	0	3	8	7	12
wniosek z art. 335 § 1 k.p.k.	3	5	0	14	6
wniosek o warunkowe umorzenie postępowania karnego	0	0	1	1	0
wniosek z art. 324 k.p.k. o umorzenie postępowania karnego i zastosowanie środków zabezpieczających	0	0	0	0	0
Umorzono (razem)	12	11	12	4	24
w tym: umorzono wobec N/N (art. 322 k.p.k.)	3	5	3	2	10
odmowa wszczęcia śledztwa/dochodzenia	0	0	0	1	1
zawieszenie postępowania	5	4	11	12	18
załatwiono w inny sposób	6	5	3	2	1
<b>Wielkopolski Wydział Zamiejscowy - kategorie spraw</b>					
pozostałość z poprzedniego okresu sprawozdawczego	42	38	53	52	55
wpływ spraw do repertorium Ds.	46	66	83	67	76
w tym ponownie wpisane jako przekazane z innej prokuratury	4	12	6	3	2
Ogółem zakończono	50	51	84	64	82
Akt oskarżenia	20	21	47	35	31
Liczba osób oskarżonych	94	89	200	118	107
Wniosek w trybie art. 335 § 2 k.p.k. lub/i art. 156 § 1 k.k.s.	5	4	16	10	8
wniosek z art. 335 § 1 k.p.k.	2	4	8	3	8

	2020	2021	2022	2023	2024
wniosek o warunkowe umorzenie postępowania karnego	0	1	3	0	2
wniosek z art. 324 k.p.k. o umorzenie postępowania karnego i zastosowanie środków zabezpieczających	0	0	0	0	0
Umorzono (razem)	17	14	19	20	30
w tym: umorzono wobec N/N (art. 322 k.p.k.)	3	8	12	5	15
odmowa wszczęcia śledztwa/dochodzenia	1	1	0	1	0
zawieszenie postępowania	6	5	5	4	7
załatwiono w inny sposób	4	5	2	1	4
<b>Zachodniopomorski Wydział Zamiejscowy - kategorie spraw</b>					
pozostałość z poprzedniego okresu sprawozdawczego	37	43	54	55	47
wpływ spraw do repertorium Ds.	49	59	89	68	76
w tym ponownie wpisane jako przekazane z innej prokuratury	3	2	2	1	5
Ogółem zakończono	43	48	88	76	73
Akt oskarżenia	32	35	66	46	48
Liczba osób oskarżonych	148	153	237	321	305
Wniosek w trybie art. 335 § 2 k.p.k. lub/i art. 156 § 1 k.k.s.	6	11	29	16	26
wniosek z art. 335 § 1 k.p.k.	0	0	0	0	0
wniosek o warunkowe umorzenie postępowania karnego	0	0	4	2	0
wniosek z art. 324 k.p.k. o umorzenie postępowania karnego i zastosowanie środków zabezpieczających	0	0	0	0	0
Umorzono (razem)	3	7	13	16	15
w tym: umorzono wobec N/N (art. 322 k.p.k.)	1	4	6	3	7
odmowa wszczęcia śledztwa/dochodzenia	0	1	1	1	1
zawieszenie postępowania	5	3	4	6	7
załatwiono w inny sposób	3	2	0	5	2
<b>WYDZIAŁY ZAMIEJSCOWE - SUMA</b>					
pozostałość z poprzedniego okresu sprawozdawczego	466	492	552	568	598
wpływ spraw do repertorium Ds.	689	696	826	859	929
w tym ponownie wpisane jako przekazane z innej prokuratury	77	70	60	67	96
Ogółem zakończono	663	668	810	829	907
Akt oskarżenia	404	434	504	517	545
Liczba osób oskarżonych	1526	1526	1930	1951	2018
Wniosek w trybie art. 335 § 2 k.p.k. lub/i art. 156 § 1 k.k.s.	96	131	166	190	184
wniosek z art. 335 § 1 k.p.k.	12	13	20	24	21
wniosek o warunkowe umorzenie postępowania karnego	1	2	13	15	8
wniosek z art. 324 k.p.k. o umorzenie postępowania karnego i zastosowanie środków zabezpieczających	1	1	2	0	0

	2020	2021	2022	2023	2024
Umorzono (razem)	122	109	145	133	188
w tym: umorzono wobec N/N (art. 322 k.p.k.)	45	53	56	53	72
odmowa wszczęcia śledztwa/dochodzenia	2	6	9	15	14
zawieszenie postępowania	66	59	84	82	101
załatwiono w inny sposób	37	31	23	31	30

Źródło: opracowanie własne.

TABELA 13. Ewidencja spraw z repertorium „Ds” w prokuraturach regionalnych w latach 2020–2024

	2020	2021	2022	2023	2024
<b>Prokuratura Regionalna w Białymstoku – kategorie spraw</b>					
pozostałość z poprzedniego okresu sprawozdawczego	38	41	42	41	38
wpływ spraw do repertorium Ds.	16	39	32	33	44
w tym ponownie wpisane jako przekazane z innej prokuratury	2	8	5	2	11
Ogółem zakończono	13	38	33	36	37
Akt oskarżenia	5	5	10	14	14
Liczba osób oskarżonych	19	77	47	120	29
Wniosek w trybie art. 335 § 2 k.p.k. lub/i art. 156 § 1 k.k.s.	1	2	6	5	5
wniosek z art. 335 § 1 k.p.k.	0	1	0	1	1
wniosek o warunkowe umorzenie postępowania karnego	0	7	4	1	0
wniosek z art. 324 k.p.k. o umorzenie postępowania karnego i zastosowanie środków zabezpieczających	0	0	0	0	0
Umorzono (razem)	2	4	5	9	6
w tym: umorzono wobec N/N (art. 322 k.p.k.)	1	1	3	3	1
odmowa wszczęcia śledztwa/dochodzenia	0	2	1	0	2
zawieszenie postępowania	2	3	0	6	9
załatwiono w inny sposób	4	14	13	5	5
<b>Prokuratura Regionalna w Gdańsku – kategorie spraw</b>					
pozostałość z poprzedniego okresu sprawozdawczego	189	194	170	161	150
wpływ spraw do repertorium Ds.	127	130	152	212	172
w tym ponownie wpisane jako przekazane z innej prokuratury	49	35	56	58	22
Ogółem zakończono	122	154	161	223	229
Akt oskarżenia	32	48	48	66	40
Liczba osób oskarżonych	117	350	266	224	119
Wniosek w trybie art. 335 § 2 k.p.k. lub/i art. 156 § 1 k.k.s.	1	9	18	40	9
wniosek z art. 335 § 1 k.p.k.	0	3	1	0	1
wniosek o warunkowe umorzenie postępowania karnego	0	2	2	2	2

	2020	2021	2022	2023	2024
wniosek z art. 324 k.p.k. o umorzenie postępowania karnego i zastosowanie środków zabezpieczających	0	0	2	0	0
Umorzono (razem)	76	91	68	94	96
w tym: umorzono wobec N/N (art. 322 k.p.k.)	3	11	5	8	5
odmowa wszczęcia śledztwa/dochodzenia	1	0	0	10	7
zawieszenie postępowania	4	5	32	47	51
załatwiono w inny sposób	9	5	8	4	32
<b>Prokuratura Regionalna w Katowicach – kategorie spraw</b>					
pozostałość z poprzedniego okresu sprawozdawczego	161	140	120	129	122
wpływ spraw do repertorium Ds.	107	115	109	81	118
w tym ponownie wpisane jako przekazane z innej prokuratury	27	28	36	25	12
Ogółem zakończono	128	129	106	88	166
Akt oskarżenia	32	43	26	31	29
Liczba osób oskarżonych	85	196	127	142	130
Wniosek w trybie art. 335 § 2 k.p.k. lub/i art. 156 § 1 k.k.s.	7	4	3	2	6
wniosek z art. 335 § 1 k.p.k.	0	0	0	0	2
wniosek o warunkowe umorzenie postępowania karnego	4	0	0	1	0
wniosek z art. 324 k.p.k. o umorzenie postępowania karnego i zastosowanie środków zabezpieczających	0	0	0	0	0
Umorzono (razem)	70	65	64	42	50
w tym: umorzono wobec N/N (art. 322 k.p.k.)	5	5	2	4	3
odmowa wszczęcia śledztwa/dochodzenia	3	1	2	0	2
zawieszenie postępowania	4	4	8	10	19
załatwiono w inny sposób	15	16	6	4	66
<b>Prokuratura Regionalna w Krakowie – kategorie spraw</b>					
pozostałość z poprzedniego okresu sprawozdawczego	89	90	91	82	77
wpływ spraw do repertorium Ds.	55	54	30	71	110
w tym ponownie wpisane jako przekazane z innej prokuratury					
Ogółem zakończono	54	53	39	76	99
Akt oskarżenia	15	15	9	28	17
Liczba osób oskarżonych	118	90	23	142	102
Wniosek w trybie art. 335 § 2 k.p.k. lub/i art. 156 § 1 k.k.s.	0	3	2	11	5
wniosek z art. 335 § 1 k.p.k.	0	2	0	3	5
wniosek o warunkowe umorzenie postępowania karnego	1	1	0	0	5
wniosek z art. 324 k.p.k. o umorzenie postępowania karnego i zastosowanie środków zabezpieczających	0	0	0	0	0
Umorzono (razem)	26	26	25	30	25

	2020	2021	2022	2023	2024
w tym: umorzono wobec N/N (art. 322 k.p.k.)	2	6	1	2	1
odmowa wszczęcia śledztwa/dochodzenia	0	0	1	0	0
zawieszenie postępowania	1	4	3	12	10
załatwiono w inny sposób	12	5	1	3	37
<b>Prokuratura Regionalna w Lublinie - kategorie spraw</b>					
pozostałość z poprzedniego okresu sprawozdawczego	126	145	174	279	214
wpływ spraw do repertorium Ds.	83	103	217	179	178
w tym ponownie wpisane jako przekazane z innej prokuratury	29	53	118	55	10
Ogółem zakończono	64	74	112	244	287
Akt oskarżenia	23	16	19	73	62
Liczba osób oskarżonych	219	82	89	257	291
Wniosek w trybie art. 335 § 2 k.p.k. lub/i art. 156 § 1 k.k.s.	3	1	7	25	20
wniosek z art. 335 § 1 k.p.k.	3	0	0	8	6
wniosek o warunkowe umorzenie postępowania karnego	1	1	1	2	2
wniosek z art. 324 k.p.k. o umorzenie postępowania karnego i zastosowanie środków zabezpieczających	0	0	0	0	0
Umorzono (razem)	27	28	47	81	89
w tym: umorzono wobec N/N (art. 322 k.p.k.)	2	3	8	17	27
odmowa wszczęcia śledztwa/dochodzenia	0	1	1	6	2
zawieszenie postępowania	8	2	37	47	39
załatwiono w inny sposób	2	26	6	27	87
<b>Prokuratura Regionalna w Łodzi - kategorie spraw</b>					
pozostałość z poprzedniego okresu sprawozdawczego	96	87	94	73	69
wpływ spraw do repertorium Ds.	55	51	34	53	67
w tym ponownie wpisane jako przekazane z innej prokuratury	19	19	12	9	14
Ogółem zakończono	64	44	55	57	74
Akt oskarżenia	23	14	12	16	23
Liczba osób oskarżonych	81	79	50	81	208
Wniosek w trybie art. 335 § 2 k.p.k. lub/i art. 156 § 1 k.k.s.	6	4	4	8	10
wniosek z art. 335 § 1 k.p.k.	0	0	1	0	0
wniosek o warunkowe umorzenie postępowania karnego	1	2	1	2	1
wniosek z art. 324 k.p.k. o umorzenie postępowania karnego i zastosowanie środków zabezpieczających	0	0	0	0	0
Umorzono (razem)	34	22	29	18	27
w tym: umorzono wobec N/N (art. 322 k.p.k.)	1	2	3	3	3
odmowa wszczęcia śledztwa/dochodzenia	1	0	1	0	2

	2020	2021	2022	2023	2024
zawieszenie postępowania	2	4	11	17	14
załatwiono w inny sposób	2	2	0	4	7
<b>Prokuratura Regionalna w Poznaniu – kategorie spraw</b>					
pozostałość z poprzedniego okresu sprawozdawczego	95	88	83	76	84
wpływ spraw do repertorium Ds.	50	39	47	56	40
w tym ponownie wpisane jako przekazane z innej prokuratury	25	21	20	20	10
Ogółem zakończono	57	44	54	48	45
Akt oskarżenia	11	13	17	15	14
Liczba osób oskarżonych	100	81	128	64	96
Wniosek w trybie art. 335 § 2 k.p.k. lub/i art. 156 § 1 k.k.s.	4	4	5	3	6
wniosek z art. 335 § 1 k.p.k.	3	1	1	9	2
wniosek o warunkowe umorzenie postępowania karnego	0	0	0	2	0
wniosek z art. 324 k.p.k. o umorzenie postępowania karnego i zastosowanie środków zabezpieczających	0	0	0	0	0
Umorzono (razem)	31	17	25	18	15
w tym: umorzono wobec N/N (art. 322 k.p.k.)	1	4	4	3	7
odmowa wszczęcia śledztwa/dochodzenia	3	2	0	0	2
zawieszenie postępowania	4	7	5	2	7
załatwiono w inny sposób	5	4	6	2	5
<b>Prokuratura Regionalna w Rzeszowie – kategorie spraw</b>					
pozostałość z poprzedniego okresu sprawozdawczego	66	69	75	61	49
wpływ spraw do repertorium Ds.	43	35	49	35	78
w tym ponownie wpisane jako przekazane z innej prokuratury	21	14	27	11	22
Ogółem zakończono	40	29	63	47	72
Akt oskarżenia	9	7	14	9	7
Liczba osób oskarżonych	71	40	44	22	32
Wniosek w trybie art. 335 § 2 k.p.k. lub/i art. 156 § 1 k.k.s.	0	0	2	3	2
wniosek z art. 335 § 1 k.p.k.	2	1	3	4	7
wniosek o warunkowe umorzenie postępowania karnego	0	0	3	0	2
wniosek z art. 324 k.p.k. o umorzenie postępowania karnego i zastosowanie środków zabezpieczających	0	0	0	0	0
Umorzono (razem)	21	18	23	24	36
w tym: umorzono wobec N/N (art. 322 k.p.k.)	1	1	1	2	4
odmowa wszczęcia śledztwa/dochodzenia	0	1	0	0	2
zawieszenie postępowania	2	2	15	10	13
załatwiono w inny sposób	6	0	4	0	5

	2020	2021	2022	2023	2024
<b>Prokuratura Regionalna w Szczecinie – kategorie spraw</b>					
pozostałość z poprzedniego okresu sprawozdawczego	64	75	93	77	77
wpływ spraw do repertorium Ds.	71	115	152	293	225
w tym ponownie wpisane jako przekazane z innej prokuratury	14	11	31	52	16
Ogółem zakończono	60	97	168	293	240
Akt oskarżenia	29	75	103	207	133
Liczba osób oskarżonych	83	131	268	370	319
Wniosek w trybie art. 335 § 2 k.p.k. lub/i art. 156 § 1 k.k.s.	12	46	37	124	90
wniosek z art. 335 § 1 k.p.k.	0	0	0	0	1
wniosek o warunkowe umorzenie postępowania karnego	2	1	1	6	33
wniosek z art. 324 k.p.k. o umorzenie postępowania karnego i zastosowanie środków zabezpieczających	0	0	0	0	0
Umorzono (razem)	21	13	27	42	38
w tym: umorzono wobec N/N (art. 322 k.p.k.)	1	0	3	4	6
odmowa wszczęcia śledztwa/dochodzenia	1	0	2	3	3
zawieszenie postępowania	2	0	20	24	19
załatwiono w inny sposób	5	8	15	11	13
<b>Prokuratura Regionalna w Warszawie – kategorie spraw</b>					
pozostałość z poprzedniego okresu sprawozdawczego	126	139	133	112	141
wpływ spraw do repertorium Ds.	90	98	127	147	130
w tym ponownie wpisane jako przekazane z innej prokuratury	24	20	24	26	16
Ogółem zakończono	77	104	148	118	160
Akt oskarżenia	23	28	32	29	28
Liczba osób oskarżonych	111	61	146	185	114
Wniosek w trybie art. 335 § 2 k.p.k. lub/i art. 156 § 1 k.k.s.	5	7	8	13	7
wniosek z art. 335 § 1 k.p.k.	0	2	2	4	2
wniosek o warunkowe umorzenie postępowania karnego	0	1	1	8	12
wniosek z art. 324 k.p.k. o umorzenie postępowania karnego i zastosowanie środków zabezpieczających	0	0	0	0	0
Umorzono (razem)	38	48	75	47	60
w tym: umorzono wobec N/N (art. 322 k.p.k.)	6	2	8	3	7
odmowa wszczęcia śledztwa/dochodzenia	2	4	7	8	3
zawieszenie postępowania	3	10	25	19	28
załatwiono w inny sposób	11	11	6	3	27
<b>Prokuratura Regionalna we Wrocławiu – kategorie spraw</b>					
pozostałość z poprzedniego okresu sprawozdawczego	107	78	67	79	53
wpływ spraw do repertorium Ds.	44	78	94	47	66

	2020	2021	2022	2023	2024
w tym ponownie wpisane jako przekazane z innej prokuratury	21	22	47	16	27
Ogółem zakończono	73	89	79	73	67
Akt oskarżenia	14	31	33	20	16
Liczba osób oskarżonych					
Wniosek w trybie art. 335 § 2 k.p.k. lub/i art. 156 § 1 k.k.s.	8	11	27	5	6
wniosek z art. 335 § 1 k.p.k.	1	2	0	6	6
wniosek o warunkowe umorzenie postępowania karnego	0	1	0	3	2
wniosek z art. 324 k.p.k. o umorzenie postępowania karnego i zastosowanie środków zabezpieczających	0	0	0	0	0
Umorzono (razem)	34	31	22	21	29
w tym: umorzono wobec N/N (art. 322 k.p.k.)	4	2	5	3	0
odmowa wszczęcia śledztwa/dochodzenia	0	2	1	2	0
zawieszenie postępowania	3	9	17	22	2
załatwiono w inny sposób	21	14	6	3	14
<b>PROKURATURY REGIONALNE – SUMA</b>					
pozostałość z poprzedniego okresu sprawozdawczego	1157	1146	1142	1170	1074
wpływ spraw do repertorium Ds.	741	857	1043	1207	1228
w tym ponownie wpisane jako przekazane z innej prokuratury	231	231	376	274	160
Ogółem zakończono	752	855	1018	1303	1476
Akt oskarżenia	216	295	323	508	383
Liczba osób oskarżonych	1004	1187	1188	1607	1440
Wniosek w trybie art. 335 § 2 k.p.k. lub/i art. 156 § 1 k.k.s.	47	91	119	239	166
wniosek z art. 335 § 1 k.p.k.	9	12	8	35	33
wniosek o warunkowe umorzenie postępowania karnego	9	16	13	27	59
wniosek z art. 324 k.p.k. o umorzenie postępowania karnego i zastosowanie środków zabezpieczających	0	0	2	0	0
Umorzono (razem)	380	363	410	426	471
w tym: umorzono wobec N/N (art. 322 k.p.k.)	27	37	43	52	64
odmowa wszczęcia śledztwa/dochodzenia	11	13	16	29	25
zawieszenie postępowania	35	50	173	216	211
załatwiono w inny sposób	92	105	71	66	298

Źródło: opracowanie własne.

TABELA 14. Ewidencja spraw z repertorium „Dsn” objętych nadzorem służbowym w prokuraturach regionalnych w latach 2020–2024

	2020	2021	2022	2023	2024
<b>Prokuratura Regionalna w Białymstoku – kategoria</b>					
pozostałość z poprzedniego okresu sprawozdawczego	243	229	218	210	209

	2020	2021	2022	2023	2024
wpływ spraw do repertorium Dsn.	407	359	353	284	355
w tym ponownie wpisane w wyniku przeniesienia z innej jednostki	0	0	0	0	0
Ogółem zakończono	229	370	361	285	352
<b>Prokuratura Regionalna w Gdańsku – kategoria</b>					
pozostałość z poprzedniego okresu sprawozdawczego			673	665	629
wpływ spraw do repertorium Dsn.			563	531	473
w tym ponownie wpisane w wyniku przeniesienia z innej jednostki			0	0	0
Ogółem zakończono			665	568	618
<b>Prokuratura Regionalna w Katowicach – kategoria</b>					
pozostałość z poprzedniego okresu sprawozdawczego	549	540	536	488	497
wpływ spraw do repertorium Dsn.	531	530	602	614	556
w tym ponownie wpisane w wyniku przeniesienia z innej jednostki	0	0	0	0	0
Ogółem zakończono	540	534	649	605	666
<b>Prokuratura Regionalna w Krakowie – kategoria</b>					
pozostałość z poprzedniego okresu sprawozdawczego	403	411	457	405	383
wpływ spraw do repertorium Dsn.	611	645	483	517	680
w tym ponownie wpisane w wyniku przeniesienia z innej jednostki	0	0	0	0	0
Ogółem zakończono	603	599	535	539	648
<b>Prokuratura Regionalna w Lublinie – kategoria</b>					
pozostałość z poprzedniego okresu sprawozdawczego	437	509	573	565	550
wpływ spraw do repertorium Dsn.	530	527	429	442	515
w tym ponownie wpisane w wyniku przeniesienia z innej jednostki	4	6	9	10	24
Ogółem zakończono	458	463	437	457	690
<b>Prokuratura Regionalna w Łodzi – kategoria</b>					
pozostałość z poprzedniego okresu sprawozdawczego	128	131	105	114	111
wpływ spraw do repertorium Dsn.	34	26	42	36	6
w tym ponownie wpisane w wyniku przeniesienia z innej jednostki	0	0	0	0	0
Ogółem zakończono	31	53	34	39	43
<b>Prokuratura Regionalna w Poznaniu – kategoria</b>					
pozostałość z poprzedniego okresu sprawozdawczego	224	278	247	213	207
wpływ spraw do repertorium Dsn.	289	202	202	220	397
w tym ponownie wpisane w wyniku przeniesienia z innej jednostki					
Ogółem zakończono	235	233	236	226	375
<b>Prokuratura Regionalna w Rzeszowie – kategoria</b>					
pozostałość z poprzedniego okresu sprawozdawczego	231	236	243	243	271
wpływ spraw do repertorium Dsn.	304	280	245	246	233

	2020	2021	2022	2023	2024
w tym ponownie wpisane w wyniku przeniesienia z innej jednostki					
Ogółem zakończono	299	273	245	218	269
<b>Prokuratura Regionalna w Szczecinie – kategoria</b>					
pozostałość z poprzedniego okresu sprawozdawczego	297	336	260	194	159
wpływ spraw do repertorium Dsn.	333	263	242	187	248
w tym ponownie wpisane w wyniku przeniesienia z innej jednostki	0	0	0	0	0
Ogółem zakończono	294	339	308	222	232
<b>Prokuratura Regionalna w Warszawie – kategoria</b>					
pozostałość z poprzedniego okresu sprawozdawczego	544	680	669	559	492
wpływ spraw do repertorium Dsn.	618	483	432	441	780
w tym ponownie wpisane w wyniku przeniesienia z innej jednostki					
Ogółem zakończono	482	494	542	508	877
<b>Prokuratura Regionalna we Wrocławiu – kategoria</b>					
pozostałość z poprzedniego okresu sprawozdawczego	368	388	358	397	373
wpływ spraw do repertorium Dsn.	414	457	399	373	554
w tym ponownie wpisane w wyniku przeniesienia z innej jednostki	0	0	0	0	0
Ogółem zakończono	394	487	360	397	573
<b>SUMA (uwzględniająca oszacowanie brakujących danych)</b>					
pozostałość z poprzedniego okresu sprawozdawczego	4097	4411	4339	4053	3881
wpływ spraw do repertorium Dsn.	4634	4335	3992	3891	4797
w tym ponownie wpisane w wyniku przeniesienia z innej jednostki	4	6	9	10	24
Ogółem zakończono	4230	4510	4372	4064	5343

Źródło: opracowanie własne.

TABELA 15. Liczba spraw zakończonych w 2024 r. według poszczególnych kwalifikacji prawnych czynów w Dolnośląskim Wydziale Zamiejscowym Departamentu do Spraw Przeszeczności Zorganizowanej i Korupcji Prokuratury Krajowej – główna kwalifikacja

Rodzaje spraw	n	%
Przeciwko ludzkości, Rzeczypospolitej Polskiej i obronności: art. 117-145 k.k.	1	1,0
Przeciwko życiu i zdrowiu, bezpieczeństwu powszechnemu i środowisku: art. 148-188a k.k.	5	4,8
Przeciwko wolności, wolności sumienia i wyznania: art. 189-196 k.k.	1	1,0
Korupcyjne: art. 228-231 k.k.	5	4,8
Przeciwko porządkowi publicznemu: art. 252-264a k.k. (bez art. 258 k.k.)	6	5,7
Udział w zorganizowanej grupie przestępczej: art. 258 k.k.	22	21,0
Przeciwko wiarygodności dokumentów: art. 270-277d k.k.	14	13,3
Przeciwko mieniu: art. 278-294 k.k.	6	5,7

Rodzaje spraw	n	%
Przeciwko obrotowi gospodarczemu: art. 296-306 k.k., z ustawy o rachunkowości, ustawy - Prawo bankowe, ustawy - Prawo farmaceutyczne, o wyrobie alkoholu etylowego oraz wytwarzaniu wyrobów tytoniowych, o prawie autorskim i prawach pokrewnych i o obrocie z zagranicą towarami, technologiami i usługami o znaczeniu strategicznym dla bezpieczeństwa państwa, a także dla utrzymania międzynarodowego pokoju i bezpieczeństwa	4	3,8
Z Kodeksu karnego skarbowego	3	2,9
Z ustawy o przeciwdziałaniu narkomanii	38	36,0
<b>Ogółem</b>	<b>105</b>	<b>100,0</b>

Źródło: opracowanie własne.

TABELA 16. Liczba spraw zakończonych w 2024 r. według poszczególnych kwalifikacji prawnych czynów w Lubelskim Wydziale Zamiejscowym Departamentu do Spraw Przeszypczości Zorganizowanej i Korupcji Prokuratury Krajowej – główna kwalifikacja

Rodzaje spraw	n	%
Przeciwko ludzkości, r Rzeczypospolitej Polskiej i obronności: art. 117-145 k.k.	2	3,3
Przeciwko życiu i zdrowiu, bezpieczeństwu powszechnemu i środowisku: art. 148-188a k.k.	1	1,6
Przeciwko wolności, wolności sumienia i wyznania: art. 189-196 k.k.	2	3,3
Przeciwko wolności seksualnej i obyczajności: art. 197-205 k.k.	3	4,9
Korupcyjne: art. 228-231 k.k.	9	14,8
Przeciwko porządkowi publicznemu: art. 252-264a k.k. (bez art. 258 k.k.)	1	1,6
Udział w zorganizowanej grupie przestępczej: art. 258 k.k.	24	39,3
Przeciwko wiarygodności dokumentów: art. 270-277d k.k.	5	8,2
Przeciwko mieniu: art. 278-294 k.k.	2	3,3
Przeciwko obrotowi gospodarczemu: art. 296-306 k.k., z ustawy o rachunkowości, ustawy - Prawo bankowe, ustawy - Prawo farmaceutyczne, o wyrobie alkoholu etylowego oraz wytwarzaniu wyrobów tytoniowych, o prawie autorskim i prawach pokrewnych i o obrocie z zagranicą towarami, technologiami i usługami o znaczeniu strategicznym dla bezpieczeństwa państwa, a także dla utrzymania międzynarodowego pokoju i bezpieczeństwa	2	3,3
Z Kodeksu karnego skarbowego	2	3,3
Z ustawy o przeciwdziałaniu narkomanii	8	13,1
<b>Ogółem</b>	<b>61</b>	<b>100,0</b>

Źródło: opracowanie własne.

TABELA 17. Liczba spraw zakończonych w 2024 r. według poszczególnych kwalifikacji prawnych czynów w Łódzkim Wydziale Zamiejscowym Departamentu do Spraw Przeszypczości Zorganizowanej i Korupcji Prokuratury Krajowej – główna kwalifikacja

Rodzaje spraw	n	%
Przeciwko życiu i zdrowiu, bezpieczeństwu powszechnemu i środowisku: art. 148-188a k.k.	18	14,8
Korupcyjne: art. 228-231 k.k.	3	2,5
Przeciwko wymiarowi sprawiedliwości: art. 232-247a k.k.	1	0,8
Przeciwko porządkowi publicznemu: art. 252-264a k.k. (bez art. 258 k.k.)	54	44,2

Rodzaje spraw	n	%
Udział w zorganizowanej grupie przestępczej: art. 258 k.k.	22	18,0
Przeciwko wiarygodności dokumentów: art. 270-277d k.k.	4	3,3
Przeciwko mieniu: art. 278-294 k.k.	6	4,9
Przeciwko obrotowi gospodarczemu: art. 296-306 k.k., z ustawy o rachunkowości, ustawy - Prawo bankowe, ustawy - Prawo farmaceutyczne, o wyrobie alkoholu etylowego oraz wytwarzaniu wyrobów tytoniowych, o prawie autorskim i prawach pokrewnych i o obrocie z zagranicą towarami, technologiami i usługami o znaczeniu strategicznym dla bezpieczeństwa państwa, a także dla utrzymania międzynarodowego pokoju i bezpieczeństwa	4	3,3
Z Kodeksu karnego skarbowego	3	2,5
Z ustawy o przeciwdziałaniu narkomanii	7	5,7
<b>Ogółem</b>	<b>122</b>	<b>100,0</b>

Źródło: opracowanie własne.

TABELA 18. Liczba spraw zakończonych w 2024 r. według poszczególnych kwalifikacji prawnych czynów w Mazowieckim Wydziale Zamiejscowym Departamentu do Spraw Przestępczości Zorganizowanej i Korupcji Prokuratury Krajowej – główna kwalifikacja

Rodzaje spraw	n	%
Przeciwko ludzkości, Rzeczypospolitej Polskiej i obronności: art. 117-145 k.k.	12	9,7
Przeciwko życiu i zdrowiu, bezpieczeństwu powszechnemu i środowisku: art. 148-188a k.k.	7	5,6
Korupcyjne: art. 228-231 k.k.	6	4,8
Przeciwko porządkowi publicznemu: art. 252-264a k.k. (bez art. 258 k.k.)	10	8,1
Udział w zorganizowanej grupie przestępczej: art. 258 k.k.	21	16,9
Przeciwko wiarygodności dokumentów: art. 270-277d k.k.	2	1,6
Przeciwko mieniu: art. 278-294 k.k.	16	12,9
Przeciwko obrotowi gospodarczemu: art. 296-306 k.k., z ustawy o rachunkowości, ustawy - Prawo bankowe, ustawy - Prawo farmaceutyczne, o wyrobie alkoholu etylowego oraz wytwarzaniu wyrobów tytoniowych, o prawie autorskim i prawach pokrewnych i o obrocie z zagranicą towarami, technologiami i usługami o znaczeniu strategicznym dla bezpieczeństwa państwa, a także dla utrzymania międzynarodowego pokoju i bezpieczeństwa	12	9,7
Z Kodeksu karnego skarbowego	1	0,8
Z ustawy o przeciwdziałaniu narkomanii	37	29,9
<b>Ogółem</b>	<b>124</b>	<b>100,0</b>

Źródło: opracowanie własne.

TABELA 19. Liczba spraw zakończonych w 2024 r. według poszczególnych kwalifikacji prawnych czynów w Podlaskim Wydziale Zamiejscowym Departamentu do Spraw Przestępczości Zorganizowanej i Korupcji Prokuratury Krajowej – główna kwalifikacja

Rodzaje spraw	n	%
Przeciwko wolności, wolności sumienia i wyznania: art. 189-196 k.k.	1	2,1
Przeciwko wolności seksualnej i obyczajności: art. 197-205 k.k.	1	2,1
Korupcyjne: art. 228-231 k.k.	2	4,2

Rodzaje spraw	n	%
Przeciwko wymiarowi sprawiedliwości: art. 232-247a k.k.	1	2,1
Przeciwko porządkowi publicznemu: art. 252-264a k.k. (bez art. 258 k.k.)	4	8,3
Udział w zorganizowanej grupie przestępczej: art. 258 k.k.	16	33,2
Przeciwko wiarygodności dokumentów: art. 270-277d k.k.	3	6,3
Przeciwko mieniu: art. 278-294 k.k.	8	16,7
Przeciwko obrotowi gospodarczemu: art. 296-306 k.k., z ustawy o rachunkowości, ustawy - Prawo bankowe, ustawy - Prawo farmaceutyczne, o wyrobieniu alkoholu etylowego oraz wytwarzaniu wyrobów tytoniowych, o prawie autorskim i prawach pokrewnych i o obrocie z zagranicą towarami, technologiami i usługami o znaczeniu strategicznym dla bezpieczeństwa państwa, a także dla utrzymania międzynarodowego pokoju i bezpieczeństwa	2	4,2
Z Kodeksu karnego skarbowego	4	8,3
Z ustawy o przeciwdziałaniu narkomanii	6	12,5
<b>Ogółem</b>	<b>48</b>	<b>100,0</b>

Źródło: opracowanie własne.

TABELA 20. Liczba spraw zakończonych w 2024 r. według poszczególnych kwalifikacji prawnych czynów w Podkarpackim Wydziale Zamiejscowym Departamentu do Spraw Przestępczości Zorganizowanej i Korupcji Prokuratury Krajowej – główna kwalifikacja

Rodzaje spraw	n	%
Przeciwko życiu i zdrowiu, bezpieczeństwu powszechnemu i środowisku: art. 148-188a k.k.	3	5,7
Przeciwko wolności, wolności sumienia i wyznania: art. 189-196 k.k.	2	3,8
Przeciwko wolności seksualnej i obyczajności: art. 197-205 k.k.	4	7,5
Korupcyjne: art. 228-231 k.k.	3	5,7
Przeciwko wymiarowi sprawiedliwości: art. 232-247a k.k.	3	5,7
Przeciwko porządkowi publicznemu: art. 252-264a k.k. (bez art. 258 k.k.)	1	1,9
Udział w zorganizowanej grupie przestępczej: art. 258 k.k.	19	35,7
Przeciwko ochronie informacji: art. 265-269b k.k. i z ustaw o: dostępie do informacji publicznej, o ochronie danych osobowych, o ofercie publicznej i warunkach wprowadzania instrumentów finansowych do zorganizowanego systemu obrotu oraz o spółkach publicznych	1	1,9
Przeciwko wiarygodności dokumentów: art. 270-277d k.k.	2	3,8
Przeciwko mieniu: art. 278-294 k.k.	2	3,8
Z Kodeksu karnego skarbowego	1	1,9
Z ustawy o przeciwdziałaniu narkomanii	12	22,6
<b>Ogółem</b>	<b>53</b>	<b>100,0</b>

Źródło: opracowanie własne.

TABELA 21. Liczba spraw zakończonych w 2024 r. według poszczególnych kwalifikacji prawnych czynów w Pomorskim Wydziale Zamiejscowym Departamentu do Spraw Przestępczości Zorganizowanej i Korupcji Prokuratury Krajowej – główna kwalifikacja

Rodzaje spraw	n	%
Przeciwko życiu i zdrowiu, bezpieczeństwu powszechnemu i środowisku: art. 148-188a k.k.	1	2,0

Rodzaje spraw	n	%
Przeciwko wolności seksualnej i obyczajności: art. 197-205 k.k.	3	6,0
Korupcyjne: art. 228-231 k.k.	3	6,0
Przeciwko porządkowi publicznemu: art. 252-264a k.k. (bez art. 258 k.k.)	6	12,0
Udział w zorganizowanej grupie przestępczej: art. 258 k.k.	11	22,0
Przeciwko ochronie informacji: art. 265-269b k.k. i z ustaw o: dostępie do informacji publicznej, o ochronie danych osobowych, o ofercie publicznej i warunkach wprowadzania instrumentów finansowych do zorganizowanego systemu obrotu oraz o spółkach publicznych	1	2,0
Przeciwko wiarygodności dokumentów: art. 270-277d k.k.	2	4,0
Przeciwko mieniu: art. 278-294 k.k.	5	10,0
Przeciwko obrotowi gospodarczemu: art. 296-306 k.k., z ustawy o rachunkowości, ustawy - Prawo bankowe, ustawy - Prawo farmaceutyczne, o wyrobie alkoholu etylowego oraz wytwarzaniu wyrobów tytoniowych, o prawie autorskim i prawach pokrewnych i o obrocie z zagranicą towarami, technologiami i usługami o znaczeniu strategicznym dla bezpieczeństwa państwa, a także dla utrzymania międzynarodowego pokoju i bezpieczeństwa	6	12,0
Z Kodeksu karnego skarbowego	1	2,0
Z ustawy o przeciwdziałaniu narkomanii	11	22,0
<b>Ogółem</b>	<b>50</b>	<b>100,0</b>

Źródło: opracowanie własne.

TABELA 22. Liczba spraw zakończonych w 2024 r. według poszczególnych kwalifikacji prawnych czynów w Zachodniopomorskim Wydziale Zamiejscowym Departamentu do Spraw Przestępczości Zorganizowanej i Korupcji Prokuratury Krajowej – główna kwalifikacja

Rodzaje spraw	n	%
Przeciwko życiu i zdrowiu, bezpieczeństwu powszechnemu i środowisku: art. 148-188a k.k.	2	2,9
Przeciwko wolności, wolności sumienia i wyznania: art. 189-196 k.k.	1	1,4
Korupcyjne: art. 228-231 k.k.	6	8,6
Przeciwko porządkowi publicznemu: art. 252-264a k.k. (bez art. 258 k.k.)	1	1,4
Udział w zorganizowanej grupie przestępczej: art. 258 k.k.	36	51,3
Przeciwko wiarygodności dokumentów: art. 270-277d k.k.	5	7,1
Przeciwko mieniu: art. 278-294 k.k.	6	8,6
Przeciwko obrotowi gospodarczemu: art. 296-306 k.k., z ustawy o rachunkowości, ustawy - Prawo bankowe, ustawy - Prawo farmaceutyczne, o wyrobie alkoholu etylowego oraz wytwarzaniu wyrobów tytoniowych, o prawie autorskim i prawach pokrewnych i o obrocie z zagranicą towarami, technologiami i usługami o znaczeniu strategicznym dla bezpieczeństwa państwa, a także dla utrzymania międzynarodowego pokoju i bezpieczeństwa	2	2,9
Z Kodeksu karnego skarbowego	2	2,9
Z ustawy o przeciwdziałaniu narkomanii	9	12,9
<b>Ogółem</b>	<b>70</b>	<b>100,0</b>

Źródło: opracowanie własne.

TABELA 23. Liczba spraw zakończonych w 2024 r. według poszczególnych kwalifikacji prawnych czynów w Prokuraturze Regionalnej w Białymstoku – główna kwalifikacja

Rodzaje spraw	n	%
Przeciwko życiu i zdrowiu, bezpieczeństwu powszechnemu i środowisku: art. 148-188a k.k.	2	6,3
Przeciwko wolności, wolności sumienia i wyznania: art. 189-196 k.k.	1	3,1
Przeciwko czci i nietykalności cielesnej: art. 212-217a k.k.	1	3,1
Korupcyjne: art. 228-231 k.k.	5	15,6
Przeciwko wymiarowi sprawiedliwości: art. 232-247a k.k.	2	6,3
Przeciwko porządkowi publicznemu: art. 252-264a k.k. (bez art. 258 k.k.)	2	6,3
Przeciwko wiarygodności dokumentów: art. 270-277d k.k.	11	34,3
Przeciwko obrotowi gospodarczemu: art. 296-306 k.k., z ustawy o rachunkowości, ustawy – Prawo bankowe, ustawy – Prawo farmaceutyczne, o wyrobieniu alkoholu etylowego oraz wytwarzaniu wyrobów tytoniowych, o prawie autorskim i prawach pokrewnych i o obrocie z zagranicą towarami, technologiami i usługami o znaczeniu strategicznym dla bezpieczeństwa państwa, a także dla utrzymania międzynarodowego pokoju i bezpieczeństwa	4	12,5
Z Kodeksu karnego skarbowego	4	12,5
<b>Ogółem</b>	<b>32</b>	<b>100,0</b>

Źródło: opracowanie własne.

TABELA 24. Liczba spraw zakończonych w 2024 r. według poszczególnych kwalifikacji prawnych czynów w Prokuraturze Regionalnej w Gdańsku – główna kwalifikacja

Rodzaje spraw	n	%
Przeciwko ludzkości, Rzeczypospolitej Polskiej i obronności: art. 117-145 k.k.	1	0,4
Przeciwko życiu i zdrowiu, bezpieczeństwu powszechnemu i środowisku: art. 148-188a k.k.	108	46,3
Przeciwko wolności, wolności sumienia i wyznania: art. 189-196 k.k.	1	0,4
Przeciwko wolności seksualnej i obyczajności: art. 197-205 k.k.	1	0,4
Korupcyjne: art. 228-231 k.k.	11	4,7
Przeciwko wymiarowi sprawiedliwości: art. 232-247a k.k.	3	1,3
Przeciwko porządkowi publicznemu: art. 252-264a k.k. (bez art. 258 k.k.)	1	0,4
Udział w zorganizowanej grupie przestępczej: art. 258 k.k.	9	3,8
Przeciwko wiarygodności dokumentów: art. 270-277d k.k.	21	9,0
Przeciwko mieniu: art. 278-294 k.k.	9	3,8
Przeciwko obrotowi gospodarczemu: art. 296-306 k.k., z ustawy o rachunkowości, ustawy – Prawo bankowe, ustawy – Prawo farmaceutyczne, o wyrobieniu alkoholu etylowego oraz wytwarzaniu wyrobów tytoniowych, o prawie autorskim i prawach pokrewnych i o obrocie z zagranicą towarami, technologiami i usługami o znaczeniu strategicznym dla bezpieczeństwa państwa, a także dla utrzymania międzynarodowego pokoju i bezpieczeństwa	40	17,1
Przeciwko obrotowi pieniędzmi: art. 310-315 k.k., z ustawy o obrocie instrumentami finansowymi	1	0,4
Z Kodeksu karnego skarbowego	21	9,0
Z ustawy o przeciwdziałaniu narkomanii	7	3,0
<b>Ogółem</b>	<b>234</b>	<b>100,0</b>

Źródło: opracowanie własne.

TABELA 25. Liczba spraw zakończonych w 2024 r. według poszczególnych kwalifikacji prawnych czynów w Prokuraturze Regionalnej w Katowicach – główna kwalifikacja

Rodzaje spraw	n	%
Przeciwko życiu i zdrowiu, bezpieczeństwu powszechnemu i środowisku: art. 148-188a k.k.	85	51,7
Przeciwko wolności, wolności sumienia i wznania: art. 189-196 k.k.	2	1,2
Przeciwko instytucjom państwa: art. 222-227 k.k.	1	0,6
Korupcyjne: art. 228-231 k.k.	6	3,6
Przeciwko wymiarowi sprawiedliwości: art. 232-247a k.k.	3	1,8
Przeciwko porządkowi publicznemu: art. 252-264a k.k. (bez art. 258 k.k.)	1	0,6
Udział w zorganizowanej grupie przestępczej: art. 258 k.k.	13	7,9
Przeciwko ochronie informacji: art. 265-269b k.k. i z ustaw o: dostępie do informacji publicznej, o ochronie danych osobowych, o ofercie publicznej i warunkach wprowadzania instrumentów finansowych do zorganizowanego systemu obrotu oraz o spółkach publicznych	1	0,6
Przeciwko wiarygodności dokumentów: 270-277d k.k.	8	4,8
Przeciwko mieniu: art. 278-294 k.k.	15	9,1
Przeciwko obrotowi gospodarczemu: art. 296-306 k.k., z ustawy o rachunkowości, ustawy - Prawo bankowe, ustawy - Prawo farmaceutyczne, o wyrobie alkoholu etylowego oraz wytwarzaniu wyrobów tytoniowych, o prawie autorskim i prawach pokrewnych i o obrocie z zagranicą towarami, technologiami i usługami o znaczeniu strategicznym dla bezpieczeństwa państwa, a także dla utrzymania międzynarodowego pokoju i bezpieczeństwa	20	12,1
Przeciwko obrotowi pieniędzmi: art. 310-315 k.k., z ustawy o obrocie instrumentami finansowymi	1	0,6
Z Kodeksu karnego skarbowego	6	3,6
Z ustawy o przeciwdziałaniu narkomanii	3	1,8
<b>Ogółem</b>	<b>165</b>	<b>100,0</b>

Źródło: opracowanie własne.

TABELA 26. Liczba spraw zakończonych w 2024 r. według poszczególnych kwalifikacji prawnych czynów w Prokuraturze Regionalnej w Krakowie – główna kwalifikacja

Rodzaje spraw	n	%
Przeciwko ludzkości, Rzeczypospolitej Polskiej i obronności: art. 117-145 k.k.	1	1,0
Przeciwko życiu i zdrowiu, bezpieczeństwu powszechnemu i środowisku: art. 148-188a k.k.	37	37,4
Przeciwko wolności seksualnej i obyczajności: art. 197-205 k.k.	2	2,0
Korupcyjne: art. 228-231 k.k.	12	12,1
Udział w zorganizowanej grupie przestępczej: art. 258 k.k.	11	11,1
Przeciwko ochronie informacji: art. 265-269b k.k. i z ustaw o: dostępie do informacji publicznej, o ochronie danych osobowych, o ofercie publicznej i warunkach wprowadzania instrumentów finansowych do zorganizowanego systemu obrotu oraz o spółkach publicznych	2	2,0
Przeciwko wiarygodności dokumentów: art. 270-277d k.k.	7	7,1
Przeciwko mieniu: art. 278-294 k.k.	7	7,1
Przeciwko obrotowi gospodarczemu: art. 296-306 k.k., z ustawy o rachunkowości, ustawy - Prawo bankowe, ustawy - Prawo farmaceutyczne, o wyrobie alkoholu etylowego oraz wytwarzaniu wyrobów tytoniowych, o prawie autorskim i prawach pokrewnych i o obrocie z zagranicą towarami, technologiami i usługami o znaczeniu strategicznym dla bezpieczeństwa państwa, a także dla utrzymania międzynarodowego pokoju i bezpieczeństwa	5	5,1

Rodzaje spraw	n	%
Z Kodeksu karnego skarbowego	12	12,1
Z ustawy o przeciwdziałaniu narkomanii	3	3,0
<b>Ogółem</b>	<b>99</b>	<b>100,0</b>

Źródło: opracowanie własne.

TABELA 27. Liczba spraw zakończonych w 2024 r. według poszczególnych kwalifikacji prawnych czynów w Prokuraturze Regionalnej w Lublinie – główna kwalifikacja

Rodzaje spraw	n	%
Przeciwko ludzkości, Rzeczypospolitej Polskiej i obronności: art. 117-145 k.k.	2	0,7
Przeciwko życiu i zdrowiu, bezpieczeństwu powszechnemu i środowisku: art. 148-188a k.k.	83	28,9
Przeciwko wolności seksualnej i obyczajności: art. 197-205 k.k.	13	4,5
Przeciwko rodzinie i opiece: art. 206-211a k.k.	2	0,7
Korupcyjne: art. 228-231 k.k.	21	7,3
Przeciwko wymiarowi sprawiedliwości: art. 232-247a k.k.	3	1,0
Przeciwko porządkowi publicznemu: art. 252-264a k.k. (bez art. 258 k.k.)	5	1,7
Udział w zorganizowanej grupie przestępczej: art. 258 k.k.	30	10,5
Przeciwko ochronie informacji: art. 265-269b k.k. i z ustaw o: dostępie do informacji publicznej, o ochronie danych osobowych, o ofercie publicznej i warunkach wprowadzania instrumentów finansowych do zorganizowanego systemu obrotu oraz o spółkach publicznych	4	1,4
Przeciwko wiarygodności dokumentów: art. 270-277d k.k.	22	7,7
Przeciwko mieniu: art. 278-294 k.k.	42	14,6
Przeciwko obrotowi gospodarczemu: art. 296-306 k.k., z ustawy o rachunkowości, ustawy - Prawo bankowe, ustawy - Prawo farmaceutyczne, o wyrobie alkoholu etylowego oraz wytwarzaniu wyrobów tytoniowych, o prawie autorskim i prawach pokrewnych i o obrocie z zagranicą towarami, technologiami i usługami o znaczeniu strategicznym dla bezpieczeństwa państwa, a także dla utrzymania międzynarodowego pokoju i bezpieczeństwa	28	9,8
Z Kodeksu karnego skarbowego	12	4,2
Z ustawy o przeciwdziałaniu narkomanii	18	6,3
Z ustawy o ochronie zwierząt	2	0,7
<b>Ogółem</b>	<b>287</b>	<b>100,0</b>

Źródło: opracowanie własne.

TABELA 28. Liczba spraw zakończonych w 2024 r. według poszczególnych kwalifikacji prawnych czynów w Prokuraturze Regionalnej w Łodzi – główna kwalifikacja

Rodzaje spraw	n	%
Przeciwko życiu i zdrowiu, bezpieczeństwu powszechnemu i środowisku: art. 148-188a k.k.	31	42,5
Przeciwko wolności seksualnej i obyczajności: art. 197-205 k.k.	1	1,4
Korupcyjne: art. 228-231 k.k.	3	4,1
Udział w zorganizowanej grupie przestępczej: art. 258 k.k.	14	19,2

Rodzaje spraw	n	%
Przeciwko ochronie informacji: art. 265-269b k.k. i z ustaw o: dostępie do informacji publicznej, o ochronie danych osobowych, o ofercie publicznej i warunkach wprowadzania instrumentów finansowych do zorganizowanego systemu obrotu oraz o spółkach publicznych	2	2,7
Przeciwko mieniu: art. 278-294 k.k.	9	12,3
Przeciwko obrotowi gospodarczemu: art. 296-306 k.k., z ustawy o rachunkowości, ustawy – Prawo bankowe, ustawy – Prawo farmaceutyczne, o wyrobie alkoholu etylowego oraz wytwarzaniu wyrobów tytoniowych, o prawie autorskim i prawach pokrewnych i o obrocie z zagranicą towarami, technologiami i usługami o znaczeniu strategicznym dla bezpieczeństwa państwa, a także dla utrzymania międzynarodowego pokoju i bezpieczeństwa	7	9,6
Z Kodeksu karnego skarbowego	6	8,2
<b>Ogółem</b>	<b>73</b>	<b>100,0</b>

Źródło: opracowanie własne.

TABELA 29. Liczba spraw zakończonych w 2024 r. według poszczególnych kwalifikacji prawnych czynów w Prokuraturze Regionalnej w Poznaniu – główna kwalifikacja

Rodzaje spraw	n	%
Przeciwko życiu i zdrowiu, bezpieczeństwu powszechnemu i środowisku: art. 148-188a k.k.	3	4,4
Przeciwko wolności, wolności sumienia i wyznania: art. 189-196 k.k.	1	1,5
Przeciwko instytucjom państwa: art. 222-227 k.k.	3	4,4
Przeciwko wymiarowi sprawiedliwości: art. 232-247a k.k.	1	1,5
Udział w zorganizowanej grupie przestępczej: art. 258 k.k.	2	2,9
Przeciwko ochronie informacji: art. 265-269b k.k. i z ustaw o: dostępie do informacji publicznej, o ochronie danych osobowych, o ofercie publicznej i warunkach wprowadzania instrumentów finansowych do zorganizowanego systemu obrotu oraz o spółkach publicznych	4	5,9
Przeciwko wiarygodności dokumentów: art. 270-277d k.k.	16	23,5
Przeciwko mieniu: art. 278-294 k.k.	7	10,3
Przeciwko obrotowi gospodarczemu: art. 296-306 k.k., z ustawy o rachunkowości, ustawy – Prawo bankowe, ustawy – Prawo farmaceutyczne, o wyrobie alkoholu etylowego oraz wytwarzaniu wyrobów tytoniowych, o prawie autorskim i prawach pokrewnych i o obrocie z zagranicą towarami, technologiami i usługami o znaczeniu strategicznym dla bezpieczeństwa państwa, a także dla utrzymania międzynarodowego pokoju i bezpieczeństwa	15	22,1
Z Kodeksu karnego skarbowego	14	20,6
Z ustawy o przeciwdziałaniu narkomanii	2	2,9
<b>Ogółem</b>	<b>68</b>	<b>100,0</b>

Źródło: opracowanie własne.

TABELA 30. Liczba spraw zakończonych w 2024 r. według poszczególnych kwalifikacji prawnych czynów Prokuraturze Regionalnej w Rzeszowie – główna kwalifikacja

Rodzaje spraw	n	%
Przeciwko życiu i zdrowiu, bezpieczeństwu powszechnemu i środowisku: art. 148-188a k.k.	10	15,4
Korupcyjne: art. 228-231 k.k.	4	6,2
Udział w zorganizowanej grupie przestępczej: art. 258 k.k.	5	7,7

Rodzaje spraw	n	%
Przeciwko wiarygodności dokumentów: art. 270-277d k.k.	8	12,3
Przeciwko mieniu: art. 278-294 k.k.	7	10,8
Przeciwko obrotowi gospodarczemu: art. 296-306 k.k., z ustawy o rachunkowości, ustawy - Prawo bankowe, ustawy - Prawo farmaceutyczne, o wyrobie alkoholu etylowego oraz wytwarzaniu wyrobów tytoniowych, o prawie autorskim i prawach pokrewnych i o obrocie z zagranicą towarami, technologiami i usługami o znaczeniu strategicznym dla bezpieczeństwa państwa, a także dla utrzymania międzynarodowego pokoju i bezpieczeństwa	2	3,1
Z Kodeksu karnego skarbowego	28	43,0
Z ustawy o przeciwdziałaniu narkomanii	1	1,5
<b>Ogółem</b>	<b>65</b>	<b>100,0</b>

Źródło: opracowanie własne.

TABELA 31. Liczba spraw zakończonych w 2024 r. według poszczególnych kwalifikacji prawnych czynów w Prokuraturze Regionalnej w Szczecinie – główna kwalifikacja

Rodzaje spraw	n	%
Przeciwko życiu i zdrowiu, bezpieczeństwu powszechnemu i środowisku: art. 148-188a k.k.	22	9,2
Przeciwko bezpieczeństwu w komunikacji: art. 173-180a k.k.	2	0,8
Przeciwko rodzinie i opiece: art. 206-211a k.k.	3	1,3
Korupcyjne: art. 228-231 k.k.	20	8,4
Przeciwko wymiarowi sprawiedliwości: art. 232-247a k.k.	9	3,8
Udział w zorganizowanej grupie przestępczej: art. 258 k.k.	9	3,8
Przeciwko ochronie informacji: art. 265-269b k.k. i ustaw o: dostępie do informacji publicznej, o ochronie danych osobowych, o ofercie publicznej i warunkach wprowadzania instrumentów finansowych do zorganizowanego systemu obrotu oraz o spółkach publicznych	2	0,8
Przeciwko wiarygodności dokumentów: art. 270-277d k.k.	15	6,3
Przeciwko mieniu: art. 278-294 k.k.	18	7,5
Przeciwko obrotowi gospodarczemu: art. 296-306 k.k., z ustawy o rachunkowości, ustawy - Prawo bankowe, ustawy - Prawo farmaceutyczne, o wyrobie alkoholu etylowego oraz wytwarzaniu wyrobów tytoniowych, o prawie autorskim i prawach pokrewnych i o obrocie z zagranicą towarami, technologiami i usługami o znaczeniu strategicznym dla bezpieczeństwa państwa, a także dla utrzymania międzynarodowego pokoju i bezpieczeństwa	7	2,9
Z Kodeksu karnego skarbowego	129	53,9
Z ustawy o przeciwdziałaniu narkomanii	3	1,3
<b>Ogółem</b>	<b>239</b>	<b>100,0</b>

Źródło: opracowanie własne.

TABELA 32. Liczba spraw zakończonych w 2024 r. według poszczególnych kwalifikacji prawnych czynów w Prokuraturze Regionalnej w Warszawie – główna kwalifikacja

Rodzaje spraw	n	%
Przeciwko życiu i zdrowiu, bezpieczeństwu powszechnemu i środowisku: art. 148-188a k.k.	44	27,5
Przeciwko wolności, wolności sumienia i wyznania: art. 189-196 k.k.	5	3,1

Rodzaje spraw	n	%
Przeciwko instytucjom państwa: art. 222-227 k.k.	2	1,3
Korupcyjne: art. 228-231 k.k.	11	6,9
Przeciwko wymiarowi sprawiedliwości: art. 232-247a k.k.	1	0,6
Udział w zorganizowanej grupie przestępczej: art. 258 k.k.	11	6,9
Przeciwko ochronie informacji: art. 265-269b k.k. i z ustaw o: dostępie do informacji publicznej, o ochronie danych osobowych, o ofercie publicznej i warunkach wprowadzania instrumentów finansowych do zorganizowanego systemu obrotu oraz o spółkach publicznych	5	3,1
Przeciwko wiarygodności dokumentów: art. 270-277d k.k.	11	6,9
Przeciwko mieniu: art. 278-294 k.k.	30	18,8
Przeciwko obrotowi gospodarczemu: art. 296-306 k.k., z ustawy o rachunkowości, ustawy - Prawo bankowe, ustawy - Prawo farmaceutyczne, o wyrobie alkoholu etylowego oraz wytwarzaniu wyrobów tytoniowych, o prawie autorskim i prawach pokrewnych i o obrocie z zagranicą towarami, technologiami i usługami o znaczeniu strategicznym dla bezpieczeństwa państwa, a także dla utrzymania międzynarodowego pokoju i bezpieczeństwa	27	16,9
Przeciwko obrotowi pieniędzmi: art. 310-315 k.k., z ustawy o obrocie instrumentami finansowymi	1	0,6
Z Kodeksu karnego skarbowego	12	7,5
<b>Ogółem</b>	<b>160</b>	<b>100,0</b>

Źródło: opracowanie własne.

TABELA 33. Liczba spraw zakończonych w 2024 r. według poszczególnych kwalifikacji prawnych czynów w Prokuraturze Regionalnej we Wrocławiu – główna kwalifikacja

Rodzaje spraw	n	%
Przeciwko życiu i zdrowiu, bezpieczeństwu powszechnemu i środowisku: art. 148-188a k.k.	23	34,2
Przeciwko wolności, wolności sumienia i wyznania: art. 189-196 k.k.	2	3,0
Korupcyjne: art. 228-231 k.k.	13	19,4
Udział w zorganizowanej grupie przestępczej: art. 258 k.k.	13	19,4
Przeciwko ochronie informacji: art. 265-269b k.k. i z ustaw o: dostępie do informacji publicznej, o ochronie danych osobowych, o ofercie publicznej i warunkach wprowadzania instrumentów finansowych do zorganizowanego systemu obrotu oraz o spółkach publicznych	1	1,5
Przeciwko wiarygodności dokumentów: art. 270-277d k.k.	6	9,0
Przeciwko mieniu: art. 278-294 k.k.	2	3,0
Przeciwko obrotowi gospodarczemu: art. 296-306 k.k., z ustawy o rachunkowości, ustawy - Prawo bankowe, ustawy - Prawo farmaceutyczne, o wyrobie alkoholu etylowego oraz wytwarzaniu wyrobów tytoniowych, o prawie autorskim i prawach pokrewnych i o obrocie z zagranicą towarami, technologiami i usługami o znaczeniu strategicznym dla bezpieczeństwa państwa, a także dla utrzymania międzynarodowego pokoju i bezpieczeństwa	6	9,0
Z ustawy o przeciwdziałaniu narkomanii	1	1,5
<b>Ogółem</b>	<b>67</b>	<b>100,0</b>

Źródło: opracowanie własne.

## Bibliografia

- Chirkowska-Smolak T., *Stres w pracy wśród polskich prawników. Rola obciążenia pracą*, „Ruch Prawniczy, Ekonomiczny i Socjologiczny” 2022, nr 1, t. 84.
- „Dobra zmiana” w prokuraturze. Raport Stowarzyszenia Prokuratorów „Lex Super Omnia” – okres od marca 2016 r. do końca 2017 r., <https://lexso.org.pl/2018/06/dobra-zmiana-w-prokuraturze-raport-stowarzyszenia-prokuratorow-lex-super-omnia/> (dostęp: 23.02.2026 r.)
- Gwiazda M., Kawalec I., *Oceny instytucji publicznych w marcu*, Komunikat z badań Nr 28/2025, Kwiecień 2025 r. [https://www.cbos.pl/SPISKOM.POL/2025/K\\_028\\_25.PDF](https://www.cbos.pl/SPISKOM.POL/2025/K_028_25.PDF) (dostęp: 4.12.2025 r.).
- Janowski M., Wilczyński M., Wojtczak S., Grzelak M., Roszko-Wójtowicz E., Ziarko Ł., *Oddając głos prokuratorom: opinie prokuratorów co do przyszłego ustroju prokuratury – badanie empiryczne*, „Państwo i Prawo” 2025, nr 11.
- Kmieciak R., *Kultura organizacyjna prokuratury – zagadnienia ogólne* [w:] M. Mistygacz, A. Staszak, R. Wszolek (red.), *Prokuratura wobec współczesnych wyzwań ustrojowych*, Warszawa 2024.
- Kremens K., Jasiński W., *Obciążenie powszechnych jednostek organizacyjnych prokuratury i prokuratorów postępowaniami przygotowawczymi w 2011 r.*, Wrocław 2013.
- Królowie życia w prokuraturze „dobrej zmiany” – Raport Stowarzyszenia Prokuratorów „Lex Super Omnia” za rok 2018, <https://lexso.org.pl/2019/08/krolowie-zycia-w-prokuraturze-dobrej-zmiany-raport-stowarzyszenia-prokuratorow-lex-super-omnia/> (dostęp: 23.02.2026 r.)
- Onyszczyk J., Kwiatkowska K., *Rola i miejsce prokuratury w systemie organów demokratycznego państwa prawnego w nowej ustawie o prokuraturze*, Warszawa 2019.
- Ostaszewski P., Włodarczyk-Madejska J., Klimczak J., Gruszczyńska B., Waszkiewicz P., *Atlas przestępczości w Polsce 7*, Warszawa 2025.
- Prokuratura Krajowa, *Sprawozdanie PK-PICA z działalności powszechnych jednostek organizacyjnych prokuratury w sprawach cywilnych i administracyjnych*, <https://www.gov.pl/web/prokuratura-krajowa/sprawozdania-statystyczne-za-2024-rok> (dostęp: 12.11.2025 r.).

Prokuratura Krajowa, *Sprawozdanie PK-P1K z działalności powszechnych jednostek organizacyjnych prokuratury w sprawach karnych*, <https://www.gov.pl/web/prokuratura-krajowa/sprawozdania-statystyczne-za-2024-rok> (dostęp: 12.11.2025 r.).

Raport Stowarzyszenia Prokuratorów Lex Super Omnia, *Stany kadrowe – część 1 (Sytuacja kadrowa w Prokuraturach Rejonowych – stan na dzień 24 września – 1 października 2024 roku)*, <https://lexso.org.pl/wp-content/uploads/2025/01/raport-stany-kadrowe-czesc-1.pdf> (dostęp: 23.02.2026 r.).

Siemaszko A. i in., *Działalność prokuratur rejonowych – analiza statystyczna*. „Prawo w Działaniu. Sprawy Karne” 2016, nr 28

Szeroczyńska M., *Postępowanie przygotowawcze na rozdrożu* [w:] M. Mistygacz (red.), *Prokuratura w Polsce w XXI wieku. Wyzwania ustrojowe i procesowe*, Warszawa 2019.